



IMED

INSTITUTO DE
MEDICINA,
ESTUDOS E
DESENVOLVIMENTO

CUIDANDO
COM RESPEITO

RELATÓRIO TÉCNICO DE PRESTAÇÃO DE CONTAS

Período: 13º Trimestre de Contrato – 2º Trimestre de 2021

Abril, Maio e Junho de 2021

**GERENCIAMENTO E EXECUÇÃO DE AÇÕES E
SERVIÇOS DE SAÚDE EM UNIDADES DE SAÚDE DA
REDE ASSISTENCIAL DA SUPERVISÃO TÉCNICA
DE SAÚDE DE ALFENAS**

PREFEITURA DE ALFENAS-MG

Referência: Janeiro, Fevereiro e Março de 2021

**RELATÓRIO TÉCNICO DE PRESTAÇÃO DE CONTAS 13º TRIMESTRE DE
CONTRATO – 2º TRIMESTRE DE 2021**

Abril, Maio e Junho de 2021

Contratante: Prefeitura Municipal de Alfenas-MG

Contratada: Instituto de Medicina, Estudos e Desenvolvimento - IMED

Unidades gerenciadas:

- ESF Santa Clara Pinheirinho
- ESF Recreio I - Alvorada
- ESF Recreio II – Recreio Vale do Sol
- ESF Primavera I
- ESF Primavera II – Jd Eunice
- ESF Vila Betânia
- CAPS
- Centro de Convivência e Cultura
- Serviço de Residências Terapêuticas

Diretoria Operacional do Instituto: Adm. Wagner Miranda Gomes

Diretoria Administrativa do Projeto: Enf. João Batista da Cunha

Relatório Técnico de Prestação De Contas

O IMED desenvolveu suas atividades durante os meses de **Abril, Maio e Junho de 2021, compreendendo o 13º Relatório Trimestral / 2º Relatório Trimestral de 2021**, baseado no compromisso estabelecido com a Prefeitura Municipal de Alfenas - MG, através do Contrato de Gestão N° 058/2018 e especificado no Plano de Trabalho e, também, na missão, visão e valores do Instituto, que busca a excelência em gestão na saúde, além de ter como foco principal o benefício ao paciente.

Reiterando seu compromisso de transparência na parceria com a Prefeitura e Secretaria Municipal de Saúde (SMS) na gestão da Rede Assistencial da Supervisão Técnica de Saúde de Alfenas, o IMED apresenta este **13º Relatório Técnico que corresponde ao 2º Relatório Trimestral – 2021** no qual descreve suas atividades buscando propiciar à gestão pública um melhor acompanhamento das atividades desenvolvidas, contemplando as metas e indicadores de produção, de recursos humanos e de qualidade do contrato.

Esse relatório estará dividido em 3 partes, conforme apresentado a seguir:

1ª Parte – Metas de Produção, de Recursos Humanos e de Qualidade do Plano de Trabalho – Metas do 2º Trimestre

2ª Parte – Relatório Técnico Trimestral – referente às atividades desenvolvidas no período de Abril, Maio e Junho de 2021.

3ª Parte – Anexos e Evidências.

Sumário

1ª PARTE – METAS DE PRODUÇÃO, DE RECURSOS HUMANOS E DE QUALIDADE DO PLANO DE TRABALHO REFERENTE AS ATIVIDADES DESENVOLVIDAS NO 2º TRIMESTRE.....	6
1. METAS DE PRODUÇÃO	7
1.1. Metas de Produção das Unidades de Estratégia de Saúde da Família.....	11
1.1.1 - ESF Pinheirinho.....	12
1.1.2 - ESF Primavera I.....	13
1.1.3 - ESF Primavera II/Jd Eunice.....	15
1.1.4 - ESF Recreio I / Alvorada	16
1.1.5 - ESF Recreio II /Recreio Vale do Sol.....	18
1.1.6 - ESF Vila Betânia	19
1.2. Metas de Produção das Unidades de Saúde Mental	21
1.2.1 –Centro de Atenção Psico Social - CAPS II.....	21
1.2.2 - Centro de Convivência e Cultura– CECO.....	22
1.2.3 - Serviço de Residências Terapêuticas.....	22
1.3 – Resumo e Justificativas.....	23
2. METAS DE RECURSOS HUMANOS.....	27
2.1. Recursos Humanos – ESF.....	28
2.2 Recursos Humanos – CAPS.....	32
2.3 Recursos Humanos – Centro de Convivência e Cultura	32
2.4 Recursos Humanos – Serviço de Residências Terapêuticas.....	33
3 METAS DE QUALIDADE.....	34
2ª PARTE – RELATÓRIO TÉCNICO DE JANEIRO, FEVEREIRO E MARÇO DE 2021	44
4 PRODUÇÃO	45
4.1 Unidades de Saúde da Família	45
4.2 Unidades de Saúde Mental	49
4.3 Atividades realizadas no Centro de Convivência - CECO.....	51

5 ATIVIDADES E AÇÕES REALIZADAS PELO IMED NO PERÍODO JUNTO AS UNIDADES CONTRATUALIZADAS.....	52
5.1 – Atividades e ações realizadas nas ESFs.....	53
5.1.1 - ESF Pinheirinho.....	54
5.1.2 - ESF Primavera I.....	55
5.1.3 - ESF Primavera II/ Jd Eunice	55
5.1.4 - ESF Recreio I / Alvorada	56
5.1.5 - ESF Recreio II/Recreio Vale do Sol.....	56
5.1.6 - ESF Vila Betânia	57
5.2 –CAPS	57
5.3 - Residências Terapêuticas.....	62
5.4 - Centro de Convivência - CECO.....	72
3ª PARTE – ANEXOS E EVIDÊNCIAS.....	73
6.EVIDÊNCIAS.....	74

**1ª PARTE – METAS DE PRODUÇÃO, DE RECURSOS HUMANOS E DE
QUALIDADE DO PLANO DE TRABALHO REFERENTE AS ATIVIDADES
DESENVOLVIDAS NO 2º TRIMESTRE**

1. METAS DE PRODUÇÃO

Tabelas de Metas de Produção

ESF's	Meta mensal
Consultas médicas	160 consultas / mês [#]
Consultas de enfermagem	160 consultas / mês
Atendimento odontológico	280 atendimentos / mês
Visitas domiciliares ACSs	Visitar 100% das famílias cadastradas*

Para as unidades onde existirem profissionais médicos com Carga Horária de 40 horas semanais, consideraremos a meta de 320 consultas / mês assim como o número de consultas proporcional a CH de trabalho executada (160 consultas em 20hs)

* Os meses em que tiverem ACS de férias, o % de visitas deve ser reduzido para 75% das famílias cadastradas.

Saúde Mental	Meta mensal
Pacientes acompanhados no CAPS	mínimo de 90 pacientes em acompanhamento no mês
Oficinas no Centro de Convivência	disponibilizar oficinas para, no mínimo, 45 pacientes no mês
Manutenção das Residências Terapêuticas	manter e acompanhar todas as residências e usuários, 24 horas, 7 dias por semana

Considerações:

A **produção** (número de consultas médicas/enfermagem/odontologia, atendimentos e vistas domiciliares) realizada pelos profissionais de cada ESF será calculada de acordo com o número de dias úteis nos meses do trimestre, a saber:

- ✓ **Abril** = 22 dias úteis. Descontado 1 dia referente ao feriado do dia 02 (Paixão de Cristo) e 21 (Tiradentes). Total de dias úteis = 20.
- ✓ **Mai**o = 21 dias úteis. Não houve feriado.

- ✓ **Junho** = 22 dias úteis. Descontado 1 dia referente ao feriado do dia 03 (Corpus Christi) e 4 (Recesso). Total de dias úteis = 20.

Sendo assim, a produção será calculada da seguinte forma:

META / N° de dias úteis, sendo:

- * **Consultas Médicas = 160 / dias úteis no mês = N° de consultas/dia para carga horária de 20 horas semanais.**
- * **Consultas de Enfermagem = 160 / dias úteis no mês = N° consultas/dia.**
- * **Atendimentos odontológicos = 280 / dias úteis no mês = N° de atendimentos/dia.**
- * **Visitas de ACSs: vai depender do N° de visitas por ACSs/ESF/área de abrangência.**

Porém a de se descontar os dias em que não ocorreu atividade nas unidades, caracterizando a indisponibilidade da prestação de serviços à comunidade.

Tratam-se dos dias de recessos, capacitações, faltas abonadas/folgas/atestados e atividades específicas referentes ao calendário vacinal segundo Ministério da Saúde.

Desta forma, passaremos a considerar uma **META EFETIVA**.

A **META EFETIVA** será calculada através do produto de cada uma das categorias de produção (consultas médicas, procedimentos/consultas de enfermagem, procedimentos de odontologia e visitas dos ACSs) pela subtração dos dias úteis do mês pelos dias de indisponibilidade nas ESFs, a saber:

META EFETIVA = DIAS DE DISPONIBILIDADE (dias úteis – dias de indisponibilidade na ESF) X produção diária de consultas/atendimentos por categoria de produção (*consultas médicas, consultas de enfermagem, atendimentos de odontologia e visitas ACS*)

Nota para o trimestre em avaliação:

Como plano de prevenção para enfrentamento da pandemia do Coronavírus, considerando os Decretos Municipais e mediante as orientações do Ministério da Saúde, as seguintes estratégias foram implantadas nas unidades sob gestão do IMED:

- **Mantendo suspensos todos os atendimentos agendados de saúde bucal**, ficando esses profissionais algumas semanas no mês dentro da unidade com atendimento de orientações e observações e as urgências encaminhado para o Centro Odontológico (CO). Os atendimentos de urgência serão realizados no Centro Odontológico do município em escala de revezamento com todos profissionais cirurgiões dentistas e ASB do município.
- **Suspensão de todas as atividades educativas/grupos** para evitar aglomeração.
- **Atendimento por agendamento nas unidades.** Somente 01 usuários por hora desde que não se enquadrem no grupo de risco, ficando os profissionais a disposição para atendimento de pacientes com síndromes gripais e outros casos de urgência necessário, buscando minimizar a circulação e evitando a aglomeração. **Por este motivo houve redução de metas de atendimento para cumprir.**
- Todos os funcionários/ colaboradores que se enquadrem no grupo de risco (conforme protocolos do Ministério da Saúde) continuaram afastados de suas atividades, ou alocados em serviços “home office”.
- Suspensão de todas as visitas domiciliares regulares pelos agentes comunitários de saúde (incluindo os cadastros dos usuários) conforme Ofício Circular nº

001/2020 da Federação Nacional de Agentes Comunitários de Saúde e Agentes de Combate as Endemias.

- As atividades no CECO foram retornadas com o número reduzido de participantes no mês de março de 2021.

1- Metas de Produção das Unidades de Estratégia de Saúde da Família

A seguir apresentaremos na forma de Tabelas e Gráficos as metas de cada uma das unidades de saúde contratualizadas (ESFs e Unidades de Saúde Mental).

OBS: *Não serão apresentados os dados de produção da Odontologia, pois as atividades desta especialidade estão suspensas devido a pandemia.*

As metas que não forem atingidas serão justificadas no “Item 1.3 – Resumo e justificativas” deste documento.

1.1 - ESF Pinheirinho

Consultas Médicas

Tabela 1 – Consultas Médicas Realizadas na ESF Pinheirinho – 2º Trimestre de 2021

Consultas Médicas	2º trimestre			
	abr/21	mai/21	jun/21	Total
ESF Pinheirinho				
Consultas médicas	449	580	614	1643
Meta	640	640	640	1920
Meta efetiva	640	640	610	1890
% de consultas realizadas em relação a Meta Efetiva	70,16%	90,63%	100,73%	86,95%

Na avaliação do Trimestre, observa-se que a ESF Pinheirinho não cumpriu a meta de mensal de consultas médicas no período em avaliação.

Consultas de Enfermagem

Tabela 2 - Consultas de Enfermagem Realizadas na ESF Pinheirinho – 2º Trimestre de 2021

Consultas de enfermagem	2º trimestre 2021			
	abr/21	mai/21	jun/21	Total
ESF Pinheirinho				
Consultas de enfermagem	1283	1322	215	2820
Meta	160	160	160	480
Meta efetiva	160	145	152	457
% de consultas realizadas em relação a Meta Efetiva	801,88%	913,22%	141,09%	616,88%
Indisponibilidade no mês	0	2	1	3
Dias uteis efetivos	20	21	21	62
Cons dia med enf	8,0	7,6	7,6	7,7

Observamos que no Trimestre, a ESF Pinheirinho atingiu e superou as metas de atendimentos/consultas de enfermagem, na quantidade de consultas para o trimestre.

Visitas Domiciliares ACSs

Tabela 3 – Visitas dos ACS Realizadas na ESF Pinheirinho – 2º Trimestre de 2021

PSF Pinheirinho	2º trimestre 2021			
	abr/21	mai/21	jun/21	Total
ACSs = 6				
Visitas realizadas	126	168	35	329
Famílias cadastradas (META)	1079	1079	1079	3237
Agentes de férias / afastados grupo de risco	2	2	2	6
Meta de visitas no mês	688	688	688	2064
% Meta de visitas no mês	18%	24%	5%	16%
Meta Contratual	75%	100%	100%	100%

Observa-se que a ESF Pinheirinho não atingiu a meta de visitas no período.

1.1.2 - ESF Primavera I

Consultas Médicas

Tabela 4 - Consultas Médicas Realizadas na ESF Primavera I – 2º Trimestre de 2021

Consultas médicas	2º trimestre 2021			
	abr/21	mai/21	jun/21	Total
PSF Primavera I				
Consultas médicas	354	393	417	1164
Meta	288	288	448	1024
Meta efetiva	288	251	402	942
% de consultas realizadas em relação a Meta Efetiva	122,92%	156,31%	103,66%	124%
Indisponibilidade no mês	0	0	1	1
Dias uteis efetivos	20	21	21	62
Cons dia med	0	0	0	16

Observa-se que a ESF Primavera cumpriu a meta de mensal de consultas médicas no período em avaliação.

Consultas de Enfermagem

Tabela 5 - Consultas de Enfermagem Realizadas na ESF Primavera I – 2º Trimestre de 2021

Consultas de enfermagem PSF Primavera I	2º trimestre 2021			
	abr/21	mai/21	jun/21	Total
Consultas de enfermagem	247	52	284	583
Meta	160	160	160	480
Meta efetiva	160	160	152	472
% de consultas/procedimentos realizados em relação a Meta Efetiva	154%	33%	186%	123%
Indisponibilidade no mês	0	0	1	1
Dias uteis efetivos	20	21	21	62
Cons dia enf	8	8	8	8

Observa-se que a ESF Primavera I cumpriu com as metas de consultas de enfermagem no 2º Trimestre de 2021.

Visitas Domiciliares ACSs

Tabela 6 - Visitas dos ACS Realizadas na ESF Primavera I – 2º Trimestre de 2021

Visitas realizadas ACSs Primavera I ACSs = 6	2º trimestre 2021			
	abr/21	mai/21	jun/21	Total
Visitas realizadas	735	959	769	2463
Famílias cadastradas	905	905	905	2715
Agentes de férias / afastados grupo de risco	1	1	1	3
Meta de visitas no mês	577	577	577	1731
% Meta de visitas no mês	127%	166%	133%	142%
Meta	75%	75%	75%	100%

Observa-se que a ESF Primavera I cumpriu a meta mensal de vistas domiciliares no período em avaliação.

1.1.3 - ESF Primavera II/Jd Eunice

Consultas Médicas

Tabela 7 - Consultas Médicas Realizadas na ESF Primavera II – 2º Trimestre de 2021

Consultas médicas	2º trimestre 2021			
	abr/21	mai/21	jun/21	Total
PSF Primavera II				
Consultas médicas	349	407	425	1181
Meta	494	494	494	1482
Meta efetiva	487	465	457	1409
% de consultas realizadas em relação a Meta Efetiva	71,66%	87,57%	92,97%	83,82%

Observa-se que a ESF Primavera II não cumpriu a meta de consultas médicas no período em avaliação.

Consultas de enfermagem

Tabela 8 - Consultas de Enfermagem Realizadas na ESF Primavera II – 2º Trimestre de 2021

Consultas de enfermagem	2º trimestre 2021			
	abr/21	mai/21	jun/21	Total
PSF Primavera II				
Consultas de enfermagem	428	218	619	1265
Meta	160	160	160	480
Meta efetiva	40	160	125	325
% de consultas/procedimentos realizados em relação a Meta Efetiva	1070,00%	136,25%	494,34%	388,97%
Indisponibilidade no mês	0	0	5	5
Dias uteis efetivos	7	21	23	51
Cons dia enf	23	8	7	9

Observa-se que a ESF Primavera II cumpriu a meta de consultas de enfermagem no período.

Visitas domiciliares dos ACSs

Tabela 9 - Visitas dos ACS Realizadas na ESF Primavera II – 2º Trimestre de 2021

Visitas realizadas ACSs - Primavera II	2º trimestre 2021			
	abr/21	mai/21	jun/21	Total
ACSs = 5				
Visitas realizadas	72	159	769	1000
Famílias cadastradas	704	704	704	2112
Agentes de férias / afastados grupo de risco	1	0	0	1
Meta de visitas no mês	449	598	598	1346
% Meta de visitas no mês	16%	27%	129%	74%
Meta	75%	75%	75%	100%

Observa-se que a ESF Primavera II não cumpriu a meta de mensal de vistas domiciliares no período em avaliação.

1.1.4 - ESF Recreio I / Alvorada

Consultas Médicas

Tabela 10 - Consultas Médicas Realizadas na ESF Recreio I / Alvorada – 2º Trimestre de 2021

Consultas médicas	2º trimestre 2021			
	abr/21	mai/21	jun/21	Total
PSF Recreio I / Alvorada				
Consultas médicas	334	375	380	1089
Meta efetiva	604	890	813	2307
Meta	924	924	988	2836
% de consultas realizadas em relação a Meta Efetiva	55,3%	42,1%	46,7%	47,2%

Observa-se que a meta de consultas médicas não foi atingida no trimestre.

Consultas de Enfermagem

Tabela 11 - Consultas de Enfermagem Realizadas na ESF Recreio I / Alvorada – 2º Trimestre de 2021

Consultas de enfermagem	2º trimestre 2021			
	abr/21	mai/21	jun/21	Total
PSF Recreio I / Alvorada				
Consultas de enfermagem	937	639	783	2359
Meta	160	160	160	480
Meta efetiva	160	160	152	472
% de consultas/procedimentos realizados em relação a Meta Efetiva	585,6%	399,4%	513,8%	499,4%
Indisponibilidade no mês	0	0	1	1
Dias uteis efetivos	20	21	21	62
Cons dia enf	8	8	8	8

Observa-se, que a ESF Recreio I / Alvorada cumpriu a meta de consultas de enfermagem no período avaliado, com no número de consultas/procedimentos de enfermagem realizados no trimestre avaliado.

Visitas Domiciliares ACSs

Tabela 12 - Visitas dos ACS Realizadas na ESF Recreio I/ Alvorada – 2º Trimestre de 2021

Visitas realizadas ACSs - PSF Recreio I - Alvorada	2º trimestre 2021			
	abr/21	mai/21	jun/21	Total
ACSs =5				
Visitas realizadas	877	991	921	2789
Famílias cadastradas	760	760	981	2501
Agentes de férias / afastados grupo de risco	1	1	2	4
Meta de visitas no mês	485	485	625	1594
% Meta de visitas no mês	181%	205%	147%	175%
Meta	75%	75%	75%	100%

Observa-se que as metas foram cumpridas.

1.1.5 - ESF Recreio II

Consultas Médicas

Tabela 13 - Consultas Médicas Realizadas na ESF Recreio II – 2º Trimestre de 2021

Consultas médicas	2º trimestre 2021			
	abr/21	mai/21	jun/21	Total
PSF Recreio II				
Consultas médicas	199	293	335	827
Meta efetiva	352	471	407	1230
Meta	576	576	576	1728
% de consultas realizadas em relação a Meta Efetiva	56,5%	62,3%	82,3%	67,2%

Observa-se que a meta de consultas médicas não foi atingida no trimestre

Consultas de Enfermagem

Tabela 14 – Consultas de Enfermagem Realizadas na ESF Recreio II – 2º Trimestre de 2021

Consultas de enfermagem	2º trimestre 2021			
	abr/21	mai/21	jun/21	Total
PSF Recreio II				
Consultas de enfermagem	60	14	12	86
Meta	160	160	160	480
Meta efetiva	160	137	91	389
% de consultas/procedimentos realizados em relação a Meta Efetiva	38%	10%	13%	22%
Indisponibilidade no mês	0	3	9	12
Dias uteis efetivos	20	21	21	62
Cons dia enf	8	8	8	8

Observa-se, que a ESF Recreio II não cumpriu a meta de consultas de enfermagem no período avaliado, com número de consultas/procedimentos de enfermagem realizados no trimestre avaliado.

Visitas Domiciliares ACSs

Tabela 15 – Visitas dos ACS Realizadas na ESF Recreio II – 2º Trimestre de 2021

Visitas ACSs - PSF Recreio II	2º trimestre 2021			
	abr/21	mai/21	jun/21	Total
ACSs = 5				
Visitas realizadas	727	753	364	1844
Famílias cadastradas	922	923	902	2747
Agentes de férias / afastados grupo de risco	1	1	2	4
Meta de visitas no mês	588	588	575	1751
% Meta de visitas no mês	123,7%	128,0%	63,3%	105,3%
Meta	75%	75%	75%	75%

Observamos que a ESF Recreio II atingiu a meta de visitas domiciliares.

1.1.6 - ESF Vila Betânia

Consultas Médicas

Tabela 16 – Consultas Médicas Realizadas na ESF Vila Betânia – 2º Trimestre de 2021

Consultas médicas	2º trimestre 2021			
	abr/21	mai/21	jun/21	Total
PSF Vila Betania				
Consultas médicas GERAL	175	194	320	689
Meta	334	494	334	1162
Meta efetiva	246	342	315	904
% de consultas realizadas em relação a Meta Efetiva	71,14%	56,69%	101,50%	76%

Analisamos que a ESF Vila Betânia não atingiu a meta de consultas médicas no período.

Consultas de Enfermagem

Tabela 17 – Consultas de Enfermagem Realizadas na ESF Vila Betânia - 2º Trimestre de 2021

Consultas de enfermagem	2º trimestre 2021			
	abr/21	mai/21	jun/21	Total
PSF Vila Betânia				
Consultas de enfermagem	77	7	526	610
Meta	160	160	160	480
Meta efetiva	160	107	152	419
% de consultas/procedimentos realizados em relação a Meta Efetiva	48,13%	6,56%	345,19%	145,57%
Indisponibilidade no mês	0	7	1	8
Dias uteis efetivos	20	21	21	62
Cons dia med enf	8,0	7,6	7,6	7,7

Observamos que a ESF Vila Betânia não atingiu as metas de consultas de enfermagem.

Visitas Domiciliares ACSs

Tabela 18 – Visitas dos ACS Realizadas na ESF Vila Betânia – 2º Trimestre de 2021

Visitas ACS PSF Vila Betânia	2º trimestre 2021			
	abr/21	mai/21	jun/21	Total
ACSs = 6				
Visitas realizadas	285	224	39	548
Famílias cadastradas (META)	943	943	943	2829
Agentes de férias / Afastadas grupo de risco	4	5	5	14
Meta de visitas no mês	601	601	601	1803
% Meta de visitas no mês	47%	37%	6%	30%
Meta	75%	75%	75%	100%

Observamos que a ESF Vila Betânia não cumpriu as metas de visitas domiciliares realizadas pelos ACSs no 2º Trimestre de 2021.

1.1. Metas de Produção das Unidades de Saúde Mental

1.2.1 –Centro de Atenção Psico Social - CAPS II

Tabela 19 – Produção CAPS – 2º trimestre 2021

Produção CAPS - 2º Trimestre 2021	abr/21	mai/21	jun/21
Consultas médicas	103	157	175
Não Intensivos	2	4	7
Visita Domiciliar	0	6	10
Semi-intensivos	1	4	1
Residências Terapêuticas	3	5	3
Intensivos	3	13	18
Espontâneos	16	58	72
Agendados	78	67	67
Participantes de oficinas e grupos (total)	0	162	196
Oficinas e Grupos realizadas (total)	0	23	24
Aplicação de injetável	85	98	83
Ambulatorial	51	60	53
Domiciliar	34	38	30
Acolhimento	161	225	284
Médico Imediato	30	82	70
Atendimento Familiar	0	21	3
Atendimento Psicológico	0	0	0
Agendado	25	18	18
Conduta	88	94	142
Orientação Social	0	0	0
Atendimento Referencial	6	31	30
Visita domiciliar	12	14	14
#Pacientes Dia	141	184	318
Intensivos	55	132	206
Semi-intensivos	76	16	28
Não Intensivos	10	36	84
*Pacientes Internos	131	148	234
Intensivos	55	132	206
Semi-intensivos	76	16	28

* Entende-se por Pacientes Internos a quantidade de pacientes que frequentaram o CAPS no período (per capita)

Pacientes Dia = soma do total de paciente que frequentaram o CAPS no período

O CAPS cumpriu a meta definida no trimestre de avaliação, com mais de 90 pacientes acompanhados/mês.

1.2.2 - Centro de Convivência e Cultura– CECO

Tabela 20 – Produção CECO – 2º trimestre 2021

Centro de Convivência	2º trimestre 2021			
	abr/21	mai/21	jun/21	Total
Oficinas	19	21	20	60
Participantes de oficinas	166	217	187	570
Meta	45	45	45	135

O CECO atingiu a meta proposta no 2º Trimestre de avaliação, com mais de 45 pacientes/mês.

1.2.3 - Serviço de Residências Terapêuticas

Todas as residências terapêuticas foram mantidas e acompanhadas no período durante 24 horas por dia, nos 7 dias da semana, bem como todos os pacientes também foram acompanhados nesse período.

1.3 – Resumo e Justificativas

A seguir apresentamos uma tabela resumo que traz o cumprimento das metas por unidade e na sequência as observações e justificativas que contemplam o desfecho de cada meta por ESF.

Tabela 21 – Quadro Resumo de metas de produção – 2º Trimestre de 2021

RESUMO - METAS DE PRODUÇÃO POR UNIDADE / PERÍODO X PROCEDIMENTO 2º trimestre 2021						
UNIDADE	PROCEDIMENTO	abr/21	mai/21	jun/21	GERAL	CUMPRIMENTO DA META NO PERÍODO DE ACORDO COM NOVA META POR DIAS ÚTEIS DE DISPONIBILIDADE
ESF PINHEIRINHO	CONSULTA MÉDICA	sim	não	sim	não	Não - Justificativa 2
	CONSULTA DE ENFERMAGEM	sim	não	sim	sim	SIM
	ATENDIMENTO ODONTOLOGIA	não	não	não	não	NÃO
	VISITAS ACS	não	não	não	não	Não - Justificativa 1
ESF PRIMAVERA I	CONSULTA MÉDICA	sim	sim	sim	sim	SIM
	CONSULTA DE ENFERMAGEM	sim	não	sim	sim	SIM
	ATENDIMENTO ODONTOLOGIA	não	não	não	não	NÃO
	VISITAS ACS	sim	sim	sim	sim	SIM
ESF PRIMAVERA II	CONSULTA MÉDICA	não	não	não	não	Não - Justificativa 2
	CONSULTA DE ENFERMAGEM	sim	sim	não	sim	SIM
	ATENDIMENTO ODONTOLOGIA	não	não	não	não	NÃO
	VISITAS ACS	não	não	não	não	Não - Justificativa 1
ESF RECREIO I - ALVORADA	CONSULTA MÉDICA	não	não	não	não	Não - Justificativa 2
	CONSULTA DE ENFERMAGEM	sim	sim	sim	sim	SIM
	ATENDIMENTO ODONTOLOGIA	não	não	não	não	NÃO
	VISITAS ACS	sim	sim	sim	sim	SIM
ESF RECREIO II	CONSULTA MÉDICA	não	não	não	não	Não - Justificativa 2
	CONSULTA DE ENFERMAGEM	não	não	não	não	Não - justificativa 3
	ATENDIMENTO ODONTOLOGIA	não	não	não	não	NÃO
	VISITAS ACS	sim	sim	sim	sim	SIM
ESF V BETÂNIA	CONSULTA MÉDICA	não	não	sim	não	Não - Justificativa 2
	CONSULTA DE ENFERMAGEM	não	não	sim	não	Não - Justificativa 3
	ATENDIMENTO ODONTOLOGIA	não	não	não	não	NÃO
	VISITAS ACS	não	não	não	não	Não - Justificativa 1
CAPS	N DE PACIENTES INSERIDOS	sim	sim	sim	sim	SIM
CENTRO DE CONVIVÊNCIA	N DE PARTICIPANTES EM OFICINAS	não	sim	sim	sim	SIM

JUSTIFICATIVAS

JUSTIFICATIVA 1 – não cumprimento das metas de visitas do ACSs

Com exceção das atividades desenvolvidas na ESF PRIMAVERA I, JD. ALVORADA E RECREIO VALE DO SOL, as demais ESFs não atingiram as metas.

Porém, as atividades de visitas domiciliares foram **suspensas a partir do dia 16 de março de 2020**, sendo realizadas visitas apenas nos pacientes com extrema necessidade. Além disso alguns ACSs foram afastados por se enquadrarem no grupo de risco.

As ações dos ACSs são reguladas e controladas pela Prefeitura de Alfenas e possuímos ingerência sobre os mesmos.

Desta forma, consideramos que está justificado que as ESFs cumpriram as metas de visitas no período.

JUSTIFICATIVA 2 – não cumprimento das metas de CONSULTAS MÉDICAS

Observamos o seguinte cenário no trimestre em relação ao cumprimento das metas de Consultas Médicas:

CUMPRIMENTO DAS METAS DE PRODUÇÃO POR UNIDADE / CONSULTAS MÉDICAS					
Abril, Maio, Junho de 2021 - 2º trimestre 2021					
UNIDADE	abr/21	mai/21	jun/21	GERAL	CUMPRIMENTO DA META NO PERÍODO ?
ESF PINHEIRINHO	sim	não	sim	não	Não - Justificativa 2
ESF PRIMAVERA I	sim	sim	sim	sim	SIM
ESF PRIMAVERA II	não	não	não	não	Não - Justificativa 2
ESF RECREIO I - ALVORADA	não	não	não	não	Não - Justificativa 2
ESF RECREIO II	não	não	não	não	Não - Justificativa 2
ESF V BETÂNIA	não	não	sim	não	Não - Justificativa 2

Conforme apontado na Tabela acima, APENAS a ESF Primavera I atingiram as metas de consultas médicas.

As ações dos médicos alocados nas ESF foram direcionadas para o atendimento e prestação dos cuidados aos pacientes de demanda espontânea que procuravam as unidades com sintomas de síndromes gripais.

Ademais, a disponibilidade de consultas “agendadas” foi reduzida para 1/hora, com um total de 8 consultas por dia / profissional.

Esta redução também teve como objetivo a limitação da circulação de pessoas no entorno das suas respectivas áreas de abrangência além de garantir que os pacientes de demanda espontânea pudessem ser atendidos de forma imediata quando necessitassem dos serviços médicos na ESF de sua referência.

O IMED garantiu o fornecimento dos Recursos Humanos médicos de sua competência ao longo do trimestre e desta forma consideramos que esta meta foi cumprida.

JUSTIFICATIVA 3 – não cumprimento das metas de Consultas de Enfermagem

Observamos o seguinte cenário no trimestre em relação ao cumprimento das metas de Consultas de Enfermagem, conforme apresentado na Tabela abaixo.

CUMPRIMENTO DAS METAS DE PRODUÇÃO POR UNIDADE / CONSULTAS DE ENFERMAGEM Abril, Maio e Junho de 2021 - 2º trimestre 2021					
UNIDADE	Abril de 2021	Maio de 2021	Junho de 2021	GERAL	CUMPRIMENTO DA META NO PERÍODO?
ESF PINHEIRINHO	sim	não	sim	sim	Sim
ESF PRIMAVERA I	sim	não	sim	sim	Sim
ESF PRIMAVERA II – Jd EUNICE	sim	sim	não	sim	sim
ESF RECREIO I - ALVORADA	sim	sim	sim	sim	Sim
ESF RECREIO II	não	não	não	não	Não- Justificativa 3
ESF V BETÂNIA	não	não	sim	não	Não- Justificativa 3

Conforme demonstrado na Tabela acima, as ESFs Recreio II e Vila Betânia - não atingiram as metas de consultas e procedimentos de enfermagem no trimestre.

As ações dos (as) enfermeiros (as) alocados nas ESFs foram direcionadas para o atendimento para prestação dos cuidados aos pacientes da demanda espontânea que procuravam as unidades com sintomas de síndromes gripais e campanhas de vacinas.

Esta redução também teve como objetivo a limitação da circulação de pessoas no entorno das suas respectivas áreas de abrangência além de garantir que os pacientes de demanda espontânea pudessem ser atendidos de forma imediata quando necessitassem dos serviços médicos na ESF de sua referência.

O IMED garantiu o fornecimento dos Recursos Humanos de enfermagem de sua competência ao longo do trimestre e desta forma consideramos que esta meta foi cumprida.

OBSERVAÇÃO 1: Não foram apontadas as metas dos procedimentos odontológicos, pois os atendimentos de odontologia realizados nas ESFs estão suspensos, ficando os profissionais de saúde bucal (dentista e ASB) escalados para demanda espontânea no Centro Odontológico.

2. METAS DE RECURSOS HUMANOS

As metas relativas aos “Recursos Humanos/Equipes Mínimas” foram definidas no ANEXO II do Contrato 058/2018, celebrado entre o IMED e a Prefeitura do Município de Alfenas.

Neste Anexo estão definidas as “*Dimensões da Avaliação de Desempenho do Contrato*”.

Vale ressaltar que o IMED realiza a contratação complementar dos Recursos Humanos pendentes para a formação das Equipes Mínimas estabelecidas, sendo que os funcionários operacionais das Equipes de ESF são contratados da Prefeitura do Município de Alfenas (servidores de vínculo público).

Na sequência de Tabelas são apresentados os parâmetros e os resultados das ESFs (Pinheirinho, Primavera I, Primavera II-Eunice, Recreio I-Alvorada, Recreio II e Vila Betânia) e da Rede de Saúde Mental (CAPS, CECO e Residência Terapêutica (RT)).

2.1. Recursos Humanos – ESF

ESF Pinheirinho

PSF Pinheirinho				
Recursos Humanos	Meta	Realizado	Contratante	
Supervisora de saúde	1	1	IMED / Município	
Médico Generalista	1	2	IMED / Município	
Médico especialista	0	1	Município (Pediatra)	Afastada por ser do grupo de risco do covid-19
Enfermeiro	1	2	Município	
Agente comunitário de saúde	6	6	Município	Sendo duas (2) afastadas por serem do grupo de risco do covid-19
Cirurgião Dentista	1	1	Município	
Auxiliar de saúde bucal	1	1	Município	
Técnica em enfermagem	0	4	Município	Sendo dois (2) deslocado para sala de Vacina
Recepcionista	1	2	IMED / Município	
Auxiliar de limpeza	1	1	IMED / Município	
Auxiliar de farmácia	1	1	Município	

ESF Primavera I

PSF Primavera I			
Recursos Humanos	Meta	Realizado	Contratante
Supervisora de saúde	1	1	IMED/Município
Médico Generalista	1	2	Município
Enfermeiro	1	1	Município
Agente comunitário de saúde	6	6	Município (um (1) afastada por licença maternidade)
Cirurgião Dentista	1	1	Município
Auxiliar de saúde bucal	1	1	Município
Técnica em enfermagem	2	3	Município
Recepcionista	1	1	Município
Auxiliar de limpeza	1	1	IMED
Auxiliar de farmácia	1	1	Município

ESF Primavera II – Jd Eunice

PSF JD. Eunice (Primavera II) e ponto de apoio Vila Promessa			
Recursos Humanos	Meta	Realizado	Contratante
Supervisora de saúde	1	1	IMED
Médico Generalista	2	2	Município
Enfermeiro	1	1	Município
Agente comunitário de saúde	6	5	Município
Cirurgião Dentista	1	1	Município
Auxiliar de saúde bucal	1	1	Município
Recepcionista	2	3	(2) Município (1)IMED
Auxiliar de limpeza	2	2	IMED
Técnica em enfermagem	2	2	Município

ESF Alvorada/Recreio I

PSF Recreio I			
Recursos Humanos	Meta	Realizado	Contratante
Supervisora de saúde	1	1	IMED
Médico Generalista	1	3	Município, sendo 1 do programa mais médicos
Médico especialista	0	2	Município (ginecologista e pediatra)
Enfermeiro	1	2	Município sendo Uma – Alvorada Uma - Tupã
Agente comunitário de saúde	6	5	Município
Cirurgião Dentista	1	1	Município
Auxiliar de saúde bucal	1	1	Município
Recepcionista	1	1	Município
Técnico de enfermagem	1	2	Município
Auxiliar de limpeza	1	1	IMED

ESF Recreio II

PSF Recreio II				
Recursos Humanos	Meta	Realizado	Contratante	
Supervisora de saúde	1	1	IMED	
Médico Generalista	1	2	Sendo um (1) IMED 1 mais médicos	
Enfermeiro	1	1	Município	
Agente comunitário de saúde	6	4	Município Sendo um (1) afastado	Sendo um (1) afastado por ser do grupo de risco covid 19
Cirurgião Dentista	1	0	Município	
Auxiliar de saúde bucal	1	0	Município	
Recepcionista	1	1	Município	Grupo de risco covid 19
Técnico em enfermagem	1	2	Município	
Auxiliar de limpeza	1	1	IMED	

ESF Vila Betânia

PSF Vila Betânia				
Recursos Humanos	Meta	Realizado	Contratante	
Supervisora de saúde	1	1	IMED	
Médico Generalista	1	1	Município	
Médico especialista	0	2	Município Sendo um (1) ginecologista e um (1) geriatra	
Enfermeiro	1	1	Município	
Agente comunitário de saúde	6	6	Município	03 afastados grupo de risco covid 19 e 02 deslocado para outro setor
Cirurgião Dentista	1	1	Município	
Auxiliar de saúde bucal	1	1	Município	
Recepcionista	1	1	IMED	
Auxiliar de limpeza	1	1	IMED	

2.2 Recursos Humanos – CAPS

CAPS			
Recursos Humanos	Meta	Realizado	Contratante
Médico Psiquiatra	1 de 40h/sem	2 de 20h/sem	1 IMED e 1 Município
Supervisor de saúde	1	0	IMED
Enfermeiro	1	1	Município
Psicólogo	1	2	Município
Assistente Social	1	1	Município
Terapeuta ocupacional	1	0	Município
Profissional de nível médio	3	3	IMED
Técnico em enfermagem	1	2	Município
Recepcionista	1	1	IMED
Auxiliar de limpeza	1	1	IMED
Farmacêutico	1	1	Município
Motorista	1	1	IMED
Pedreiro	1	1	IMED

2.3 Recursos Humanos – Centro de Convivência e Cultura

Centro de Convivência			
Recursos Humanos	Meta	Realizado	Contratante
Supervisor de saúde	1	1	IMED
Professor de Ed. Física	1	0	Município
Auxiliar de limpeza	1	1	IMED
Oficineiras	2	2	IMED
Recepcionista	1	0	IMED

Estamos aguardando a contratação do Educador Físico via Prefeitura Municipal, sem previsão para a contratação.

2.4 Recursos Humanos – Serviço de Residências Terapêuticas

Residência Terapêutica			
Recursos Humanos	Meta	Realizado	Contratante
Supervisor de Saúde	1	1	IMED
Referência	3	2	IMED
Cuidadores	26	26	IMED
Auxiliar de serviços gerais	5	5	IMED
Motorista	1	1	IMED

Estamos aguardando a contratação do Educador Físico via Prefeitura Municipal.

O local mantém as atividades suspensas devido ao enfrentamento do covid 19.

Alguns colaboradores da IMED estão suspensão temporariamente devido ser do grupo de risco da covid 19.

3 METAS DE QUALIDADE

As **METAS DE QUALIDADE** e as informações relacionadas ao acompanhamento dos serviços assistenciais, em cada modalidade de atenção, para o 2º Trimestre de 2021 estão descritas na Tabela abaixo.

Tabela 25 - Matriz de Indicadores de Qualidade – 2º Trimestre de 2021

MATRIZ DE INDICADORES			
DESCRIÇÃO DO INDICADOR	1º TRIMESTRE 2021		
	Abr/21	Mai/21	Jun/21
	MÊS 23	MÊS 24	MÊS 25
PONTUALIDADE NA ENTREGA DOS RELATÓRIOS MENSIS DE PRESTAÇÃO DE CONTAS ASSISTENCIAIS E FINANCEIRAS	20	20	20
PREENCHIMENTO DE PRONTUÁRIOS, NOS SEGUINTE ASPECTOS: LEGIBILIDADE, ASSINATURAS, CID, EXAME FÍSICO			40
EXECUÇÃO DO PLANO DE EDUCAÇÃO PERMANENTE PROPOSTO NO PLANO DE TRABALHO		60	
PROPORÇÃO DE CÇAS COM ATÉ 12 MESES DE IDADE COM CALENDÁRIO VACINAL COMPLETO NAS UNIDADES GERENCIADAS NO CONTRATO DE GESTÃO			
PROPORÇÃO DE GESTANTES QUE REALIZARAM PROCEDIMENTOS BÁSICOS NO PRÉ-NATAL E PUERPÉRIO NAS UNIDADES GERENCIADAS NO CONTRATO DE GESTÃO	60		
PROPORÇÃO DE GESTANTES COM 7 OU + CONSULTAS DE PRÉ-NATAL REALIZADAS NAS UNIDADES GERENCIADAS NO CONTRATO DE GESTÃO			40
ENTREGA DO RELATÓRIO COMENTADO DAS RECLAMAÇÕES RECEBIDAS ATRAVÉS DAS DIFERENTES AUDITORIAS E S.A.U, E DAS PROVIDÊNCIAS TOMADAS		20	
FUNCIONAMENTO DO CONSELHO GESTOR	20		
RESULTADO	100	100	100

Para este Trimestre serão avaliados:

Indicador 1 - Pontualidade na Entrega dos Relatórios Mensais de Prestação de Contas Assistenciais e Financeiras: Trimestre base “**Abril, Maio e Junho de 2021**”.

Indicador 2 - Preenchimento de prontuários, nos seguintes aspectos: legibilidade, assinaturas, CID, exame físico: **Abril** de 2021.

Indicador 3 – Execução do “Plano de educação permanente”: **Junho de 2021**.

Indicador 4 - Proporção de crianças com até 12 meses de idade com calendário vacinal completo nas unidades gerenciadas no contrato de gestão – **Setembro 2021**.

Indicador 5 - Proporção de gestantes que realizaram procedimentos básicos no pré-natal e puerpério nas unidades gerenciadas no contrato de gestão: **Maio de 2021**.

Indicador 6 - Proporção de gestantes com 7 ou + consultas de pré-natal realizadas nas unidades gerenciadas no contrato de gestão: **Abril de 2021**.

Indicador 7 - Entrega do relatório comentado das reclamações recebidas através das diferentes auditorias e S.A.U, e das providências tomadas: **Suspenso- devido as medidas de prevenção da covid 19**.

Indicador 8 - Funcionamento do conselho gestor: **Janeiro de 2021**.

AVALIAÇÃO DOS INDICADORES DE QUALIDADE

INDICADOR 1 - PONTUALIDADE NA ENTREGA DOS RELATÓRIOS MENSIS DE PRESTAÇÃO DE CONTAS ASSISTENCIAIS E FINANCEIRAS: TRIMESTRE BASE “ABRIL, MAIO E JUNHO DE 2021”.

Este indicador é avaliado mediante a data de entrega dos Relatórios de Prestação de Contas Assistenciais e Financeiros que devem ser protocolados até o dia 15 do mês subsequente à execução das atividades do período avaliado.

Os Relatórios de Prestação de Contas são realizados trimestralmente, conforme exigido pelo Contrato de Gestão.

Abaixo o comprovante.

Comprovante de entrega do Relatório de Prestação de Contas

Relatório – Abril, Maio e Junho de 2021 (2º Relatório de 2021)



Alfenas, 28 de Abril de 2021.

IMED – Alfenas – OF nº 21/2021

Ofício Nº 021/2021

De: Diretoria Administrativa - Projeto Alfenas/MG
Para: Secretaria Municipal de Saúde – Alfenas/MG
Assunto: Prestação de contas 1º trimestre 2021 (Documentação Física)
A/C: Sra. Deyv Cabral de Assis – Secretária de Saúde

Prezada Senhora,


O IMED - Instituto de Medicina, Estudos e Desenvolvimento, ação civil sem fins lucrativos qualificada como organização social no município de Alfenas através do decreto nº 2.025 de 15 de janeiro de 2018 (autos do processo administrativo nº 0038209/2017), responsável pelo gerenciamento e execução das atividades e serviços de Saúde em Unidade de Saúde da Rede Assistencial e da Supervisão Técnica de Saúde de Alfenas-MG (contrato de gestão nº 058/2018), ao cumprimentá-la, vem, respeitosamente, apresentar a prestação de contas (documentação) referente as atividades realizadas nas unidades sob responsabilidade de gestão do IMED no 1º trimestre de 2021.


A documentação está organizada em formato digital em 01 pen drive e impressa, em 06 pastas, sendo:

- Pasta 1 – Contratos de prestação de contas – Alfenas / MG;
- Pasta 1 – Contratos de prestação de contas – Alfenas / MG;
- Pasta 3 – Prestação de contas Janeiro de 2021
- Pasta 4 – Prestação de contas Fevereiro de 2021
- Pasta 5 – Prestação de contas Março (01/03 a 15/03);
- Pasta 6 – Prestação de contas Março (16/03 a 31/03);

Reiteramos votos de estima e consideração e nos dispomos para maiores esclarecimentos.

Atenciosamente,


João Batista da Cunha
Diretor Administrativo – Projeto Alfenas


Kátia Maria Silva
Zel. Administrativa
Município de Alfenas
Prefeitura Municipal de Alfenas

INDICADOR 2 - PREENCHIMENTO DE PRONTUÁRIOS, NOS SEGUINTE ASPECTOS: LEGIBILIDADE, ASSINATURAS, CID, EXAME FÍSICO: ABRIL DE 2021.

Indicador - % de Fichas de atendimento/prontuários preenchidos corretamente segundo aspectos avaliados - JANEIRO 2021						
PSF avaliado	Pinheirinho	Primavera I	Primavera II	Alvorada	Recreio II	V. Betânia
* N de prontuários avaliados/auditados por ESF	10	10	10	10	10	10
% de prontuários legíveis	100%	100%	100%	100%	100%	100%
% de prontuários assinados	100%	100%	100%	100%	100%	100%
% de prontuários com CID preenchido	80%	50%	90%	80%	80%	80%
% de prontuários com exame físico preenchido	100%	100%	100%	100%	100%	100%
% de prontuários com os 4 critérios preenchidos corretamente	95%	87,5%	97,5%	95%	95%	95%
Meta	90%	90%	90%	90%	90%	90%
Cumpriu a Meta ?	SIM	NÃO	SIM	SIM	SIM	SIM

* amostra de 2% do total de consultas realizadas no período

Resultado: Observamos que apenas a ESF do Primavera I não atingiu a meta de 90% dos prontuários preenchidos corretamente, com os 4 critérios preenchidos corretamente.

INDICADOR 3 – EXECUÇÃO DO PLANO DE EDUCAÇÃO PERMANENTE PROPOSTO NO PLANO DE TRABALHO – JUNHO DE 2021

PSF VILA BETÂNIA:

No dia 14/06/2021 foi realizado o treinamento sobre o Prontuário Eletrônico (PEC), pelo responsável pelo sistema VIVER, Edson.

PSF PRIMAVERA:

No dia 18/06/2021 foi realizado o treinamento sobre o Prontuário Eletrônico (PEC), pelo responsável pelo sistema VIVVER, Edson.



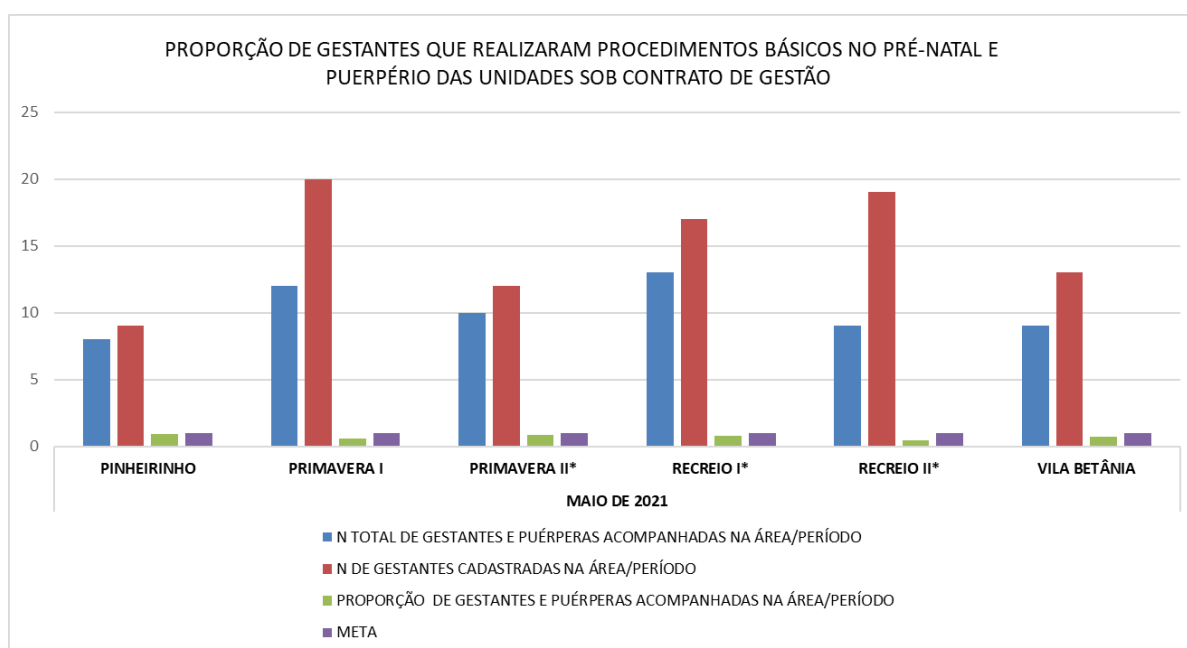
INDICADOR 4 – PROPORÇÃO DE CRIANÇAS COM ATÉ 12 MESES DE IDADE COM CALENDÁRIO VACINAL COMPLETO NAS UNIDADES DE SAÚDE GERENCIADAS PELA IMED

Justificativa: Esse indicador não será avaliado nesse trimestre. Visto que a meta esta pactuado para os meses de MARÇO, SETEMBRO E NOVEMBRO.

INDICADOR 5 – PROPORÇÃO DE GESTANTES QUE REALIZARAM PROCEDIMENTOS BÁSICOS NO PRÉ-NATAL E PUERPÉRIO NAS UNIDADES GERENCIADAS NO CONTRATO DE GESTÃO: MAIO DE 2021.

INDICADORES DE ACOMPANHAMENTO POR PSF						
PROPORÇÃO DE GESTANTES QUE REALIZARAM PROCEDIMENTOS BÁSICOS NO PRÉ-NATAL E PUERPÉRIO DAS UNIDADES SOB CONTRATO DE GESTÃO						
PERÍODO AVALIADO	MAIO DE 2021					
UNIDADES	PINHEIRINHO	PRIMAVERA I	PRIMAVERA II*	RECREIO I*	RECREIO II*	VILA BETÂNIA
N TOTAL DE GESTANTES E PUÉRPERAS ACOMPANHADAS NA ÁREA/PERÍODO	8	12	10	13	9	9
N DE GESTANTES CADASTRADAS NA ÁREA/PERÍODO	9	20	12	17	19	13
PROPORÇÃO DE GESTANTES E PUÉRPERAS ACOMPANHADAS NA ÁREA/PERÍODO	89%	60%	83%	76%	47%	69%
META	100%	100%	100%	100%	100%	100%

PRIMAVERA II: PSF JARDIM EUINICE
RECREIO I: PSF JARDIM ALVORADA
RECREIO II: PSF RECREIO VALE DO SOL



Justificativas

Observa-se que nenhuma ESF cumpriu a meta.

Somando-se ao fato que estamos em período de quarentena e por mais que as equipes da ESF estejam engajadas e disponíveis para a prestação da assistência no período pré-natal (por exemplo; realização de consultas e orientações) até o puerpério, estas ações dependem diretamente da demanda espontânea por parte das

gestantes que devem procurar a sua unidade de saúde de família referência nesse período e tal ação depende do comprometimento da própria gestante de ir até a unidade no dia da consulta agendada.

As equipes têm buscado melhores meios de se articular com as gestantes para uma melhor forma de acompanhamento neste período, uma vez que o município conta com ambulatorios das universidades e uma parte significativa das gestantes realizam o pré-natal nestes ambulatorios, e nem sempre estas gestantes estão em suas residências durante a visita dos ACS para a verificação do registro de pré-natal realizada no mês do local onde a gestante optou por realizar o pré-natal.

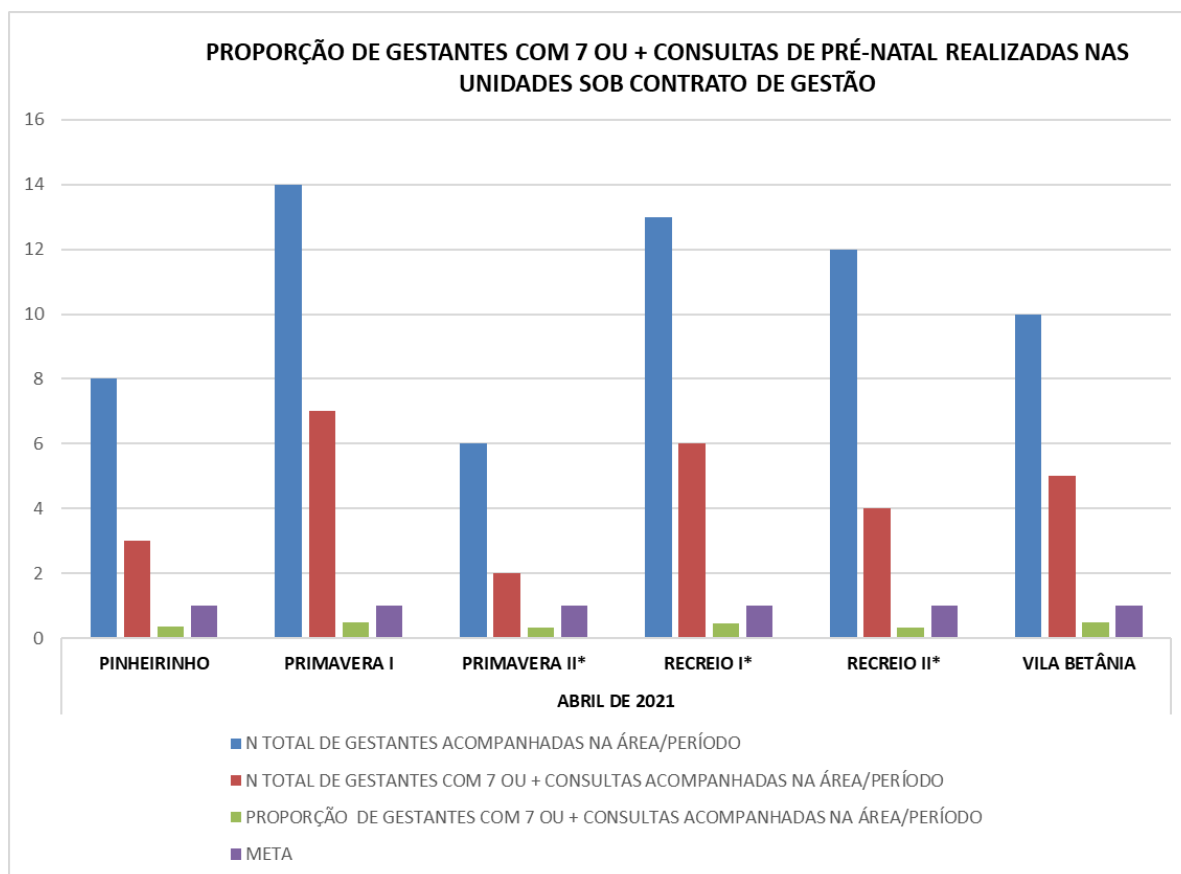
Ações estão sendo realizadas nas ESFs com o objetivo de que as gestantes frequentem as unidades no período pré-natal e realizem suas consultas, assim como palestras de orientações e cuidados no período pós-natal/puerpério que estão sendo realizadas conforme pode ser observado ao longo deste documento.

O IMED garantiu a disponibilidade de profissionais nas unidades sob sua gestão e desta forma consideramos que este indicador foi contemplado.

INDICADOR 6 - PROPORÇÃO DE GESTANTES COM 7 OU + CONSULTAS DE PRÉ-NATAL REALIZADAS NAS UNIDADES GERENCIADAS NO CONTRATO DE GESTÃO: ABRIL 2021

INDICADORES DE ACOMPANHAMENTO POR PSF						
PROPORÇÃO DE GESTANTES COM 7 OU + CONSULTAS DE PRÉ-NATAL REALIZADAS NAS UNIDADES SOB CONTRATO DE GESTÃO						
PERÍODO AVALIADO	ABRIL DE 2021					
UNIDADES	PINHEIRINHO	PRIMAVERA I	PRIMAVERA II*	RECREIO I*	RECREIO II*	VILA BETÂNIA
N TOTAL DE GESTANTES ACOMPANHADAS NA ÁREA/PERÍODO	8	14	6	13	12	10
N TOTAL DE GESTANTES COM 7 OU + CONSULTAS ACOMPANHADAS NA ÁREA/PERÍODO	3	7	2	6	4	5
PROPORÇÃO DE GESTANTES COM 7 OU + CONSULTAS ACOMPANHADAS NA ÁREA/PERÍODO	38%	50%	33%	46%	33%	50%
META	100%	100%	100%	100%	100%	100%

PRIMAVERA II: PSF JARDIM EUINICE
RECREIO I: PSF JARDIM ALVORADA
RECREIO II: PSF RECREIO VALE DO SOL



Considerações: Nenhuma unidade gerenciada pela Imed atingiu a meta proporção de gestantes com 7 ou + consultas de pré-natal realizadas nas unidades gerenciadas no contrato de gestão: Abril 2021

Justificativas:

Podemos afirmar que as equipes possuem controle interno de todas as gestantes de sua região.

Este controle abrange as consultas e realização de todos os exames preconizados para as gestantes, e, quando estas não comparecem nos acompanhamentos, é realizada uma busca ativa para compreender o que está ocorrendo.

Quando são identificados casos de risco por questões socioeconômicas é acionado o grupo do PAGE que faz o acompanhamento e busca atender as necessidades.

Por mais que as equipes da ESF estejam engajadas e disponíveis para a prestação da assistência no período pré-natal (por exemplo; realização de consultas e orientações) até o puerpério, estas ações dependem diretamente da demanda espontânea por parte das gestantes que devem procurar a sua unidade de saúde de família nesse período e tal ação depende do comprometimento da própria gestante de ir até a unidade no dia da consulta agendada.

As equipes estão buscando melhores meios de se articular com as gestantes nesse período e uma vez que o município conta com ambulatorios das universidades, uma parte significativa das gestantes realizam o pré-natal nestes ambulatorios, e nem sempre estas gestantes estão em suas residências durante a visita dos ACS para a verificação do registro de pré-natal realizada no mês do local onde a gestante optou por realizar o pré-natal. A busca ativa por parte dos ACS está **suspensa** devido ao decreto pelo sindicato dessa categoria. Ficando ainda mais difícil o acompanhamento das gestantes.

O IMED garantiu a disponibilidade de profissionais nas unidades sob sua gestão e desta forma consideramos que este indicador foi contemplado.

INDICADOR 7 - ENTREGA DO RELATÓRIO COMENTADO DAS RECLAMAÇÕES RECEBIDAS ATRAVÉS DAS DIFERENTES AUDITORIAS E S.A.U, E DAS PROVIDÊNCIAS TOMADAS: JUNHO DE 2021.

Este indicador contempla a análise das reclamações recebidas e as devidas providências. O Serviço de Atendimento ao Usuário (S.A.U) é disponibilizado através das avaliações preenchidas de forma espontânea pela população e depositadas nas “Caixas de Sugestões” em cada um das ESFs contratualizados.

Dado a baixa demanda nas Unidades devido a Pandemia, as pesquisas espontâneas não estão sendo realizadas.

INDICADOR 8 - FUNCIONAMENTO DO CONSELHO GESTOR: JANEIRO DE 2021.

O Conselho Gestor local pode ser formado apenas pelo Conselho Municipal de Saúde.

Desta maneira entendemos que o IMED não tem a governabilidade para instituir um Conselho local de saúde conforme descrito na meta.

O tema foi encaminhado para a Secretaria de Saúde de Alfenas que elaborou uma proposta de implantação de conselho local dividido por microrregiões. Esta proposta foi aprovada pelo Conselho Municipal, sendo publicado um Edital para formação de chapas dos conselhos locais.

Por estes motivos, consideramos que este indicador não será avaliado neste período, segundo a Matriz de Indicadores.

2ª PARTE

RELATÓRIO TÉCNICO DE ABRIL, MAIO E JUNHO DE 2021

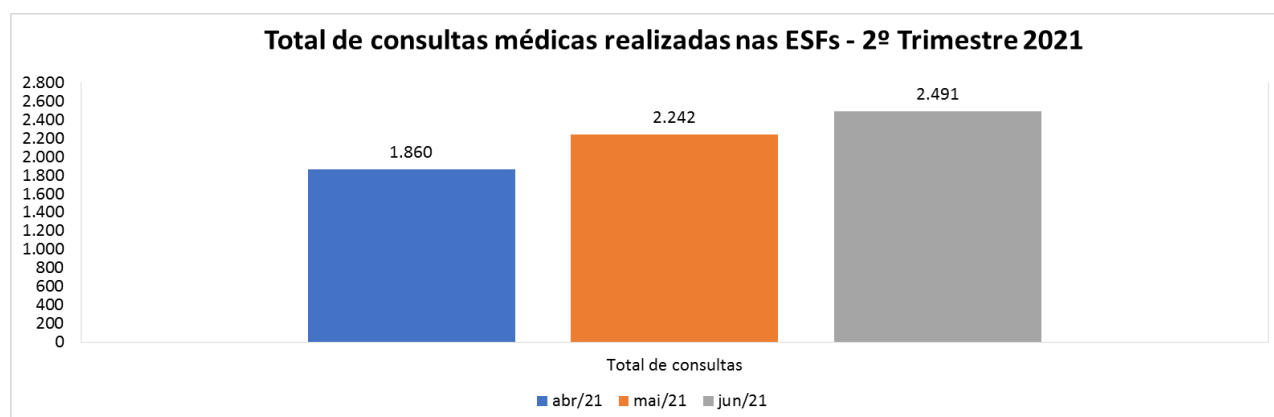
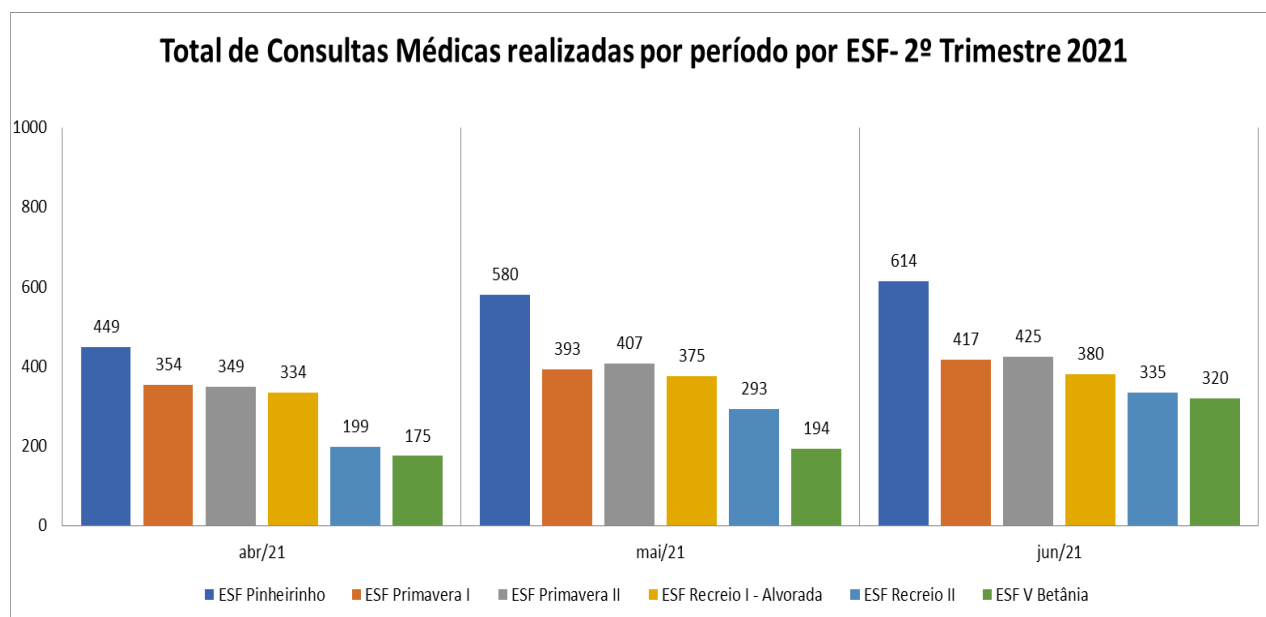
4 PRODUÇÃO

Neste tópico apresentamos a produção realizada no 2º Trimestre.

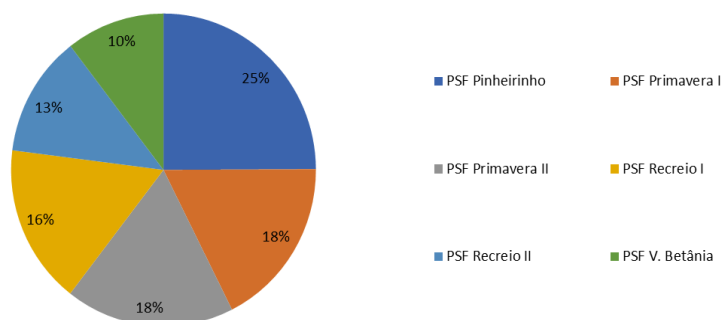
4.1 Unidades de Saúde da Família

Consultas Médicas

A seguir apresentamos os quantitativos totais de consultas médicas realizadas nos meses de **ABRIL, MAIO e JUNHO de 2021** em cada uma das ESF contratualizadas.

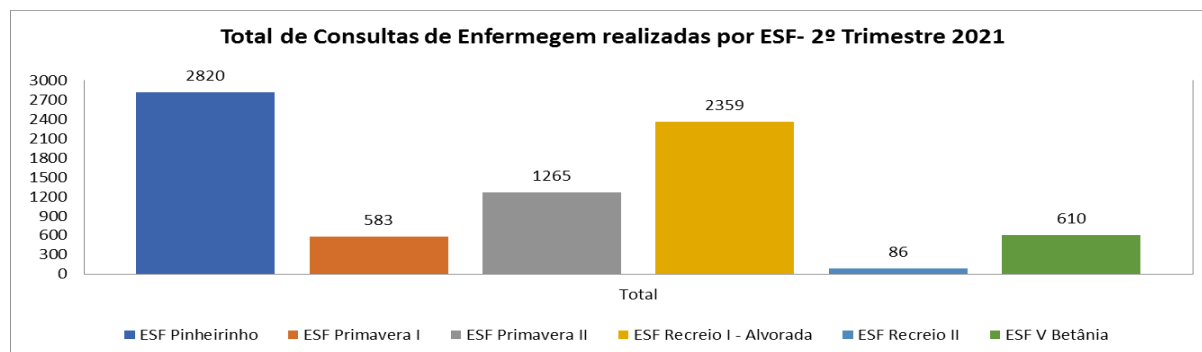
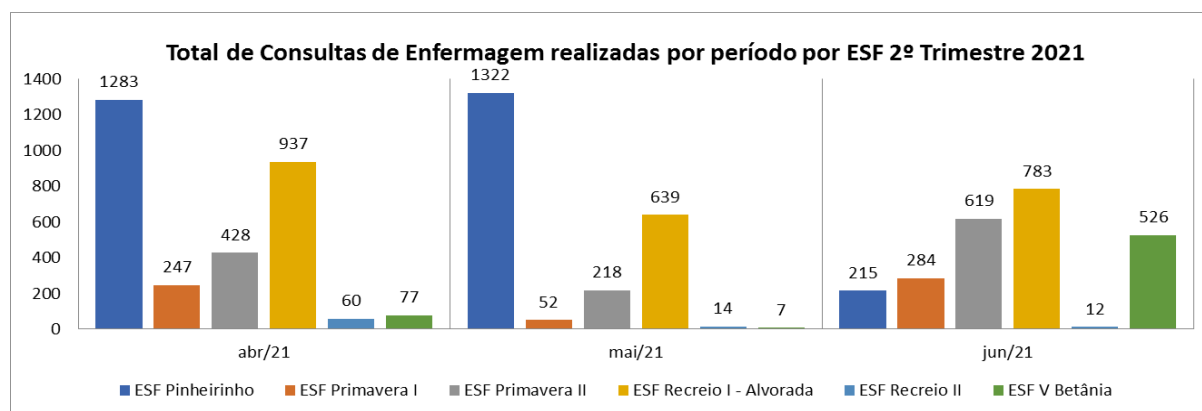


Distribuição das Consultas Médicas por ESF - 2º Trimestre 2021

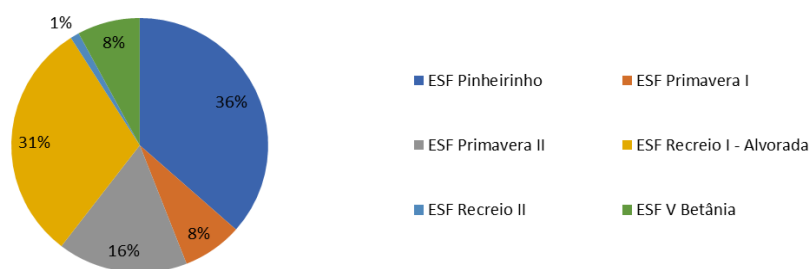


Consultas de Enfermagem

A seguir apresentamos os quantitativos totais de consultas e procedimentos de enfermagem realizados nos meses **ABRIL, MAIO e JUNHO 2021** em cada uma das ESFs contratualizadas.



Distribuição das Consultas de Enfermagem por ESF- 2º Trimestre - 2021



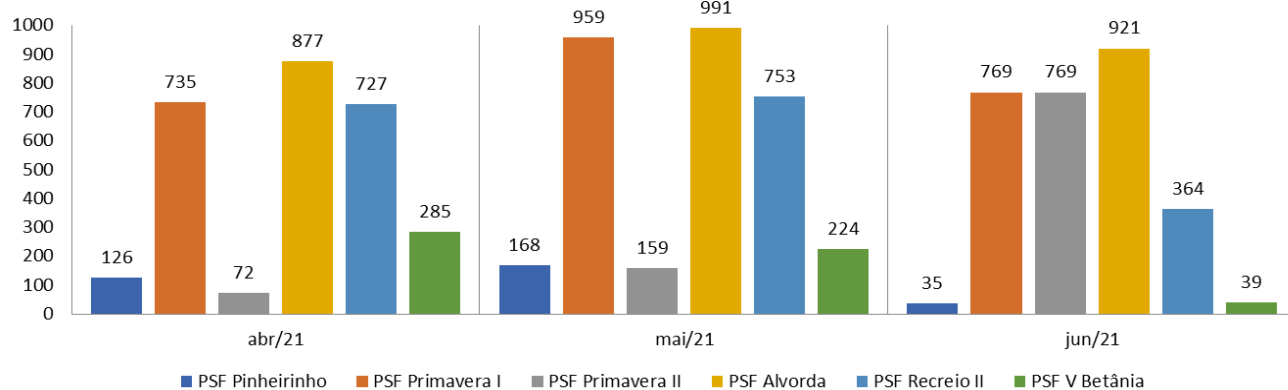
Atendimentos de Odontologia

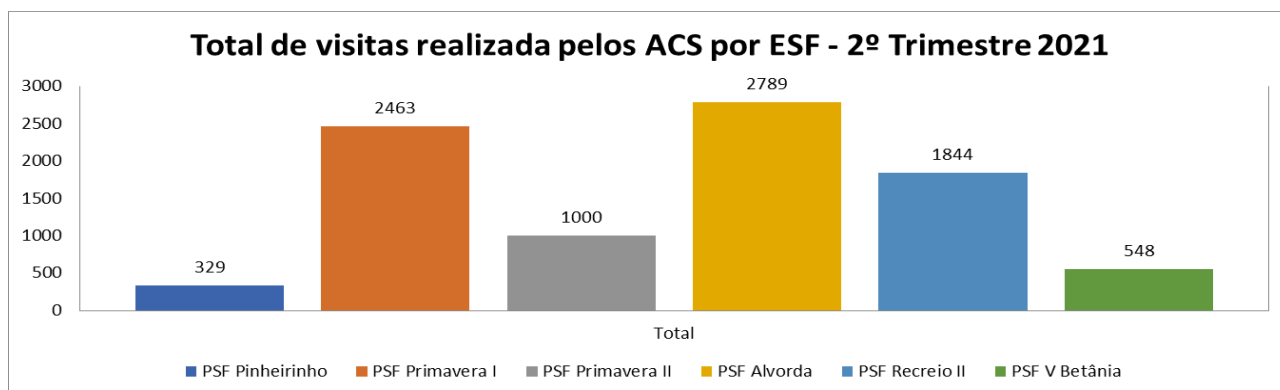
Os atendimentos foram suspensos (demanda espontânea e atendimentos agendados de saúde bucal), ficando os profissionais de saúde bucal (dentistas e ASB) foram escalados para o atendimento de urgências e emergências no Centro Odontológico (CO)

Visitas domiciliares dos Agentes Comunitários de Saúde - ACSs

A seguir são apresentados os quantitativos totais de visitas domiciliares realizadas pelos Agentes Comunitários de Saúde em cada período de avaliação por Unidades de Saúde da Família/ESF.

Total de visitas realizadas pelos ACS por período - 2º Trimestre 2021





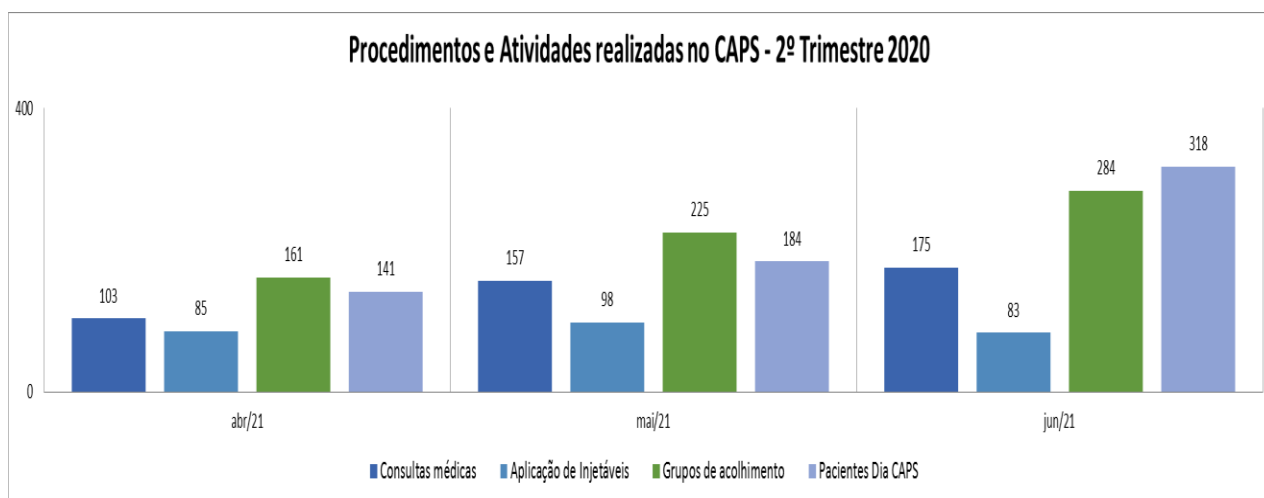
4.2 Unidades de Saúde Mental

Atividades Realizadas no CAPS

No que se refere ao CAPS, foram suspensas todas as oficinas e grupos terapêuticos, ficando os profissionais a disposição somente para os atendimentos agendados de consultas médicas, aplicação de medicamentos e assistência aos pacientes em crise.

No gráfico abaixo apresentamos a distribuição dos “procedimentos/atividades” realizadas no CAPS no 2º Trimestre de 2021, a saber:

- Consultas Médicas.
- Aplicação de injetáveis.
- Grupos de acolhimento.
- Pacientes Dia.



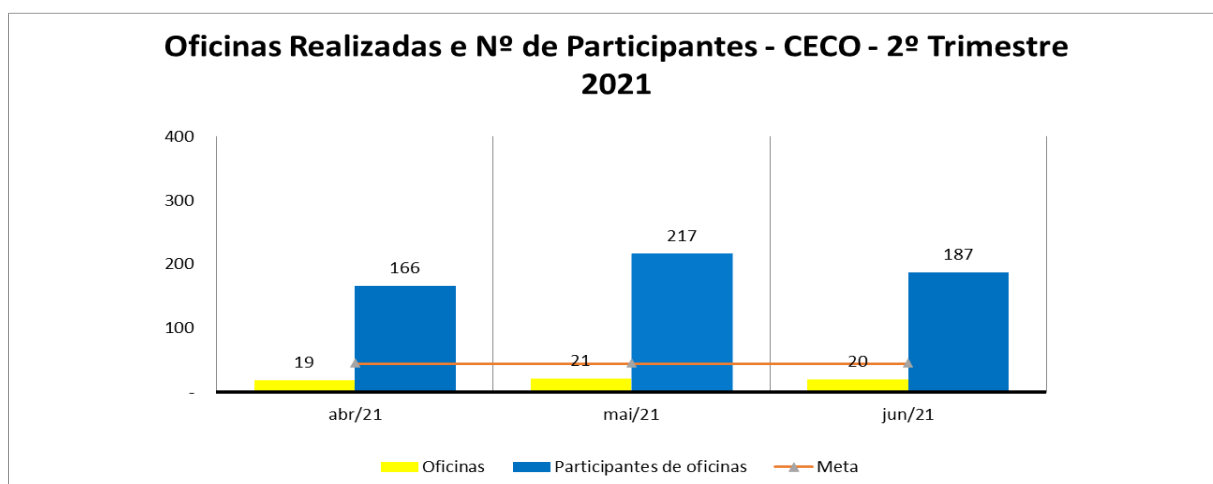
Atividades/procedimentos realizados no CAPS – 2º Trimestre 2021

Produção CAPS - 2º Trimestre 2021	abr/21	mai/21	jun/21
Consultas médicas	103	157	175
Não Intensivos	2	4	7
Visita Domiciliar	0	6	10
Semi-intensivos	1	4	1
Residências Terapêuticas	3	5	3
Intensivos	3	13	18
Espontâneos	16	58	72
Agendados	78	67	67
Participantes de oficinas e grupos (total)	0	162	196
Oficinas e Grupos realizadas (total)	0	23	24
Aplicação de injetável	85	98	83
Ambulatorial	51	60	53
Domiciliar	34	38	30
Acolhimento	161	225	284
Médico Imediato	30	82	70
Atendimento Familiar	0	21	3
Atendimento Psicológico	0	0	0
Agendado	25	18	18
Conduta	88	94	142
Orientação Social	0	0	0
Atendimento Referencial	6	31	30
Visita domiciliar	12	14	14
#Pacientes Dia	141	184	318
Intensivos	55	132	206
Semi-intensivos	76	16	28
Não Intensivos	10	36	84
*Pacientes Internos	131	148	234
Intensivos	55	132	206
Semi-intensivos	76	16	28

4.3 Atividades realizadas no Centro de Convivência - CECO

As atividades do CECO ficaram suspensas em janeiro dado ao cenário de pandemia pelo Corona Vírus para evitar a aglomeração de pessoas. Em fevereiro e março as atividades foram retomadas, com número de participante reduzido e tomado as precauções conforme ministério da Saúde (MS).

Centro de Convivência	2º trimestre 2021			
	abr/21	mai/21	jun/21	Total
Oficinas	19	21	20	60
Participantes de oficinas	166	217	187	570
Meta	45	45	45	135



5 ATIVIDADES E AÇÕES REALIZADAS PELO IMED NO PERÍODO JUNTO AS UNIDADES CONTRATUALIZADAS

O presente documento tem como objetivo apresentar os dados coletados nas unidades de saúde contratualizadas (ESF Santa Clara Pinheirinho, ESF Alvorada, ESF Recreio II, ESF Primavera I e II, Vila Betânia, CAPS, Residências Terapêuticas e Centro de Convivência e Cultura), correspondente ao período de ABRIL, MAIO e JUNHO de 2021.

A seguir serão apresentadas as atividades realizadas pelo IMED na gestão das unidades e serviços de saúde sob responsabilidade do Instituto.

Algumas atividades executadas pelo IMED forma realizadas em todas as unidades, sendo estas:

- **Ações relacionadas à manutenção preventiva/corretiva da estrutura física da unidade**

No trimestre, o IMED realizou a manutenção preventiva em todos os itens de informática e manutenção corretiva dos problemas identificados ao longo do trimestre.

- **Ações relacionadas aos processos de trabalho e acompanhamento de indicadores da unidade**

Orientamos a coleta e lançamento dos dados em planilhas estruturadas, bem como o lançamento no sistema informatizado.

Realizamos o comparativo do que foi realizado na Unidade e o que foi efetivamente lançado no sistema informatizado.

Trabalhamos os dados coletados de forma a tomar decisões pautadas nos indicadores da Unidade.

Realizamos a Auditoria nos Prontuários no mês de abril 2021.

- **Ações relacionadas à logística e distribuição de materiais e insumos para a unidade**

Por solicitação da Secretaria Municipal de Saúde de Alfenas, via Ofício Nº 260/SMS/2020, endereçado ao IMED, a Secretaria solicitou que suspendêssemos as compras de materiais médicos hospitalares, medicamentos e consumo não-assistenciais, que até então era por nós realizado e desde então esta ação não está mais sob a gestão e gerenciamento do IMED passando a responsabilidade para SMS de Alfenas.

- **Providências tomadas frente a pandemia do Coronavírus**

Como plano de prevenção para enfrentamento da pandemia do Coronavírus, considerando os decretos municipais, mediante as orientações do Ministério da saúde, as seguintes estratégias foram implantadas:

- Todos os atendimentos de saúde bucal nas unidades de saúde continuam suspensos, sendo estes profissionais remanejados para o trabalho de conscientização nos pontos diversificados do município. Os atendimentos de urgências e emergências estão sendo realizados no centro odontológico do município em escala de revezamento de todos profissionais cirurgiões dentistas e ASB do município.
- Todos os funcionários/ colaboradores que se enquadrem no grupo de risco (pessoas acima de 60 anos, doenças respiratórias e cardiopatias descompensadas, imunodeprimidos e gestantes comprovadas, continuam afastados de suas atividades, ou alocados em serviços home office.

5.1 – Atividades e ações realizadas nas ESFs

A seguir apresentamos as atividades e ações realizadas em cada um das ESFs contratualizados:

5.1.1 - ESF Pinheirinho

Neste Trimestre alguns profissionais de saúde que se enquadravam no grupo de risco continuaram afastados das atividades laborais, sendo estes: médica pediatra, auxiliar de saúde bucal e 2 ACS por se enquadrarem no grupo de risco.

As atividades de saúde bucal continuam suspensas, ficando o profissional escalado para atividades disponíveis para as ações desenvolvidas pela Secretaria Municipal de Saúde no Centro Odontológico.

Unidade manteve nos meses (Abril, Maio e Junho) o **atendimento em horário estendido**, sendo este, de segunda a sexta feiras das 07h00min as 21h00min horas.

Ações Educativas em Saúde

Foram realizadas individuais principalmente no requisito da covid 19

5.1.2 - ESF Primavera I

Colaboradores da unidade que se manteve afastado por ser grupo de risco do covid-19: um (1) ACS.

Mantendo suspensos todos os atendimentos de Saúde Bucal, ficando este profissional escalado para atividades no centro odontológico, conforme plano de ação da Secretaria Municipal de Saúde.

Unidade mantém os **atendimentos em horário estendido**, sendo este, de segunda a sexta feiras das 07h00min as 21h00min horas.

Ações Educativas em saúde

Foram realizadas individuais principalmente no requisito da covid 19.

5.1.3 - ESF Primavera II/ Jd Eunice

Mantendo suspensos todos os atendimentos de Saúde Bucal, ficando este profissional escalado para atividades no centro odontológico, conforme plano de ação da Secretaria Municipal de Saúde.

Com o remanejamento da equipe para o anexo ao CAIC, está sendo mantido o ponto de apoio do Vila Promessa aberto diariamente, conforme ofício da secretaria de saúde, com uma recepcionista, uma serviços gerais, um ACS, um enfermeiro, um tec. de enfermagem e uma medica de 20h.

Ações Educativas em Saúde

Foram realizadas individuais principalmente no requisito da covid 19.

5.1.4 - ESF Recreio I / Alvorada

A Unidade está em **atendimento das 07h00min às 17h00min horas**, de segunda a sexta-feira e conta com 02 enfermeiro (sendo 01 para o Alvorada e 01 ao condomínio Tupã) e 04 médicos (sendo 01 medico do programa mais medico, 02 médicos generalista e 01 especialista em ginecologia), disponibilizados pela secretaria de saúde para atividades nesta unidade para atendimento a população do Alvorada e condomínio Tupã.

Colaboradores da unidade que permanecem afastados por se enquadrar no grupo de risco: **Pediatra**.

Os atendimentos de Saúde Bucal permanecem suspensos, ficando o profissional escalado para atividades no Centro Odontológico conforme plano de ação da Secretaria Municipal de Saúde.

Ações Educativas em saúde

Foram realizadas individuais principalmente no requisito da covid 19.

5.1.5 - ESF Recreio II

A Unidade está em **atendimento das 07h00min às 17h00min horas**, de segunda a sexta-feira e conta com mais 01 enfermeiro e 02 médicos sendo 01 medico do programa mais medico e 01 médicos generalista contratado pela IMED.

Colaboradores da unidade que permanecem afastados por se enquadram no grupo de risco: **Pediatra**.

Essa unidade não possui atendimento odontológico sendo a população orientada a procurar o Centro odontológico quando necessita desses procedimentos.

Ações Educativas em Saúde

Foram realizadas individuais principalmente no requisito da covid 19.

5.1.6 - ESF Vila Betânia

A Unidade está em **atendimento das 07h00min às 17h00min horas**, de segunda a sexta-feira e conta com 01 enfermeiro e 04 médicos sendo 02 médicos generalista e 01 especialista em ginecologia e 01 em geriatria, disponibilizados pela Secretaria de Saúde (SMS).

Colaboradores da unidade que permanecem afastados por se enquadram no grupo de risco: 3 ACSs

Ações Educativas em Saúde

Foram realizadas individuais principalmente no requisito da covid 19.

5.2 –CAPS

Diante da pandemia da Coronavírus, para o enfrentamento das emergências e urgências de saúde pública, adotamos medidas para conter a circulação de pessoas em ambientes públicos.

As atividades em grupo (oficinas e grupos terapêuticos), desenvolvidos com os pacientes em permanência dia foram retomadas no mês de maio com um numero reduzidos de pacientes.

Na modalidade intensiva estão inseridos os pacientes que devem estar em permanência dia na unidade durante os cinco dias da semana.

Já na modalidade semi intensiva, os pacientes inseridos devem permanecer dentro da unidade entre um a quatro dias da semana, de acordo com a necessidade identificada pelos profissionais.

Atividades desenvolvidas no 2º trimestre de 2021

ABRIL de 2021

Estiveram inseridos em PD na unidade ao longo do mês 20 pacientes, sendo 55 pacientes na modalidade Intensiva e 10 pacientes na modalidade semi intensiva e 10 não intensiva.

No período foram atendidos em consulta pelos médicos psiquiatras 167 pacientes, destes, temos:

- 70 consultas agendadas,
- 69 consultas de demanda espontânea,
- 18 consultas de acompanhamento dos pacientes em PD.
- 04 consultas domiciliares
- 06 consultas em pacientes da residência terapêutica (RT)
- 06 consultas em pacientes da residência terapêutica (RT).

Conseguimos junto a Secretaria Municipal de Saúde, a disponibilidade de mais uma médica psiquiatra, para suprir a grande demanda da unidade. A profissional atua de segunda a sexta-feira no período da tarde, com atendimentos de emergência e urgência, consultas agendadas, consultas em visitas domiciliares, além de atuar nas definições do processo de trabalho, juntamente com toda a equipe multiprofissional.

Pelo acolhimento com os profissionais da equipe multiprofissional (enfermeiro, psicólogo, assistente social e terapeuta ocupacional) passaram 250 pacientes.

Incluimos aqui, o atendimento referencial, o atendimento familiar e o atendimento psicológico que fazem parte do tratamento dos pacientes internos da unidade.

Foram administrados pela equipe de enfermagem, os medicamentos injetáveis de controle, Haldol Decanoato, Clopixol Depot, Haldol Simples, Biperideno, Clopixol Acuphase e Fenergan a 89 pacientes, sendo 53 administrados na unidade e 36 em domicílio pela equipe de enfermagem.

Em alguns pacientes a medicação foi administrada mais de 1 vez ao mês, de acordo com a prescrição médica.

Os 122 pacientes inseridos em PD, nas modalidades intensiva, semi-intensiva e não intensiva estiveram em vários dias de funcionamento da unidade, para controle e estabilização do quadro de crise.

MAIO de 2021

Em Maio o CAPS deu continuidade aos atendimentos agendados das consultas médicas, acolhimentos, aplicação de medicamentos e assistência aos pacientes em crise e/ou surtos.

No início deste mês, houve um pequeno aumento do número de pacientes inseridos em permanência dia na unidade. Foram realizados oficinas e grupos com número reduzido de pacientes, ainda seguindo as medidas de segurança relacionadas a prevenção contra a Covid-19. Permanecemos com as consultas de urgência e emergência e acompanhamento de toda a equipe assistencial aos pacientes internos nas modalidades intensiva e semi intensiva, durante todo o mês.

Estiveram inseridos em permanência dia ao longo do mês na unidade, 20 pacientes, sendo 13 pacientes na modalidade Intensiva e 07 pacientes na modalidade semi intensiva, totalizando 184 internos, acompanhados ao longo do mês na unidade.

Neste mês foram atendidos em consulta pelos médicos psiquiatras 157 pacientes, sendo destes:

- 67 consultas agendadas,
- 58 consultas de demanda espontânea,
- 21 consultas de acompanhamento dos pacientes em permanência dia,
- 05 consultas em moradores das residências terapêuticas.

- 06 em consulta em visita domiciliar

Pelo acolhimento com os profissionais da equipe multiprofissional (enfermeira, psicólogo, assistente social e terapeuta ocupacional) passaram 260 pacientes.

Incluímos aqui, o atendimento referencial, o atendimento familiar e o atendimento psicológico que fazem parte do tratamento dos pacientes internos da unidade.

Foram administrados pela equipe de enfermagem, os medicamentos injetáveis de controle, Haldol Decanoato, Clopixon Depot, Haldol Simples, Biperideno, Clopixon Acuphase e Fenergan a 98 pacientes, sendo 60 administrados na unidade e 38 administrado em domicílio pela equipe de enfermagem.

Em alguns pacientes a medicação foi administrada mais de 1 vez no mês, de acordo com a prescrição médica.

Os pacientes inseridos em permanência dia, nas modalidades intensiva, semi-intensiva e não intensiva estiveram em vários dias de funcionamento da unidade, para controle e estabilização do quadro de crise.

JUNHO de 2021

Continuamos com número reduzido de pacientes em permanência dia, ficando em acompanhamento na unidade somente aqueles que estão em situações de crise e/ou surto.

Estiveram inseridos em permanência dia ao longo do mês na unidade, 22 pacientes, sendo 14 pacientes na modalidade Intensiva e 08 pacientes na modalidade semi intensiva

Nesse mês foram atendidos em consulta pelos médicos psiquiatras 175 pacientes, destes foram 67 consultas agendadas, 72 consultas de demanda espontânea, 26 consultas de acompanhamento dos pacientes em permanência dia, além de 10 moradores das residências terapêuticas.

Pelo acolhimento com os profissionais da equipe multiprofissional (enfermeira, psicólogos, assistente social e terapeuta ocupacional) passaram 284 pacientes.

Foram administrados pela equipe de enfermagem, os medicamentos injetáveis de controle, Haldol Decanoato, Clopixol Depot, Haldol Simples, Biperideno, Clopixol Acuphase e Fenergan a 86 pacientes, sendo 53 administrados na unidade e 30 administrado em domicílio pela equipe de enfermagem. Em alguns pacientes a medicação foi administrada mais de 1 vez no mês, de acordo com a prescrição médica.

5.3 - RESIDÊNCIAS TERAPÊUTICAS

O Serviço de Residência Terapêuticas (RTs) do Município conta atualmente com 5 Residências Terapêuticas, sendo 3 residências Masculinas e 2 Feminina com os seguintes quantitativos:

Residência	Tipo	Moradores ABRIL/2021	Moradores MAIO/2021	Moradores JUNHO/2021
1 Jardim São Carlos/Jd Eunice	Masculina	7	7	7
2 Jardim Oliveira	Masculina	7	7	7
3 Jardim América II	Feminina	5	5	5
4 Jardim Aeroporto	Masculina	9	9	9
5 Jardim América I	Feminina	5	5	5
TOTAL		33	33	33

Em relação ao número de moradores de cada casa, utilizamos como critério as particularidades e peculiaridades de cada morador, ou seja, cada morador apresenta um tipo de comportamento e analisamos de forma que não exista sobrecarga maior em alguma das residências. Justificamos assim, a existência de uma residência com dez moradores e outra com sete moradores.

Vale ressaltar que, segundo a Legislação que institui o Serviço Residencial Terapêutico, cada residência poderá acolher até o número máximo de dez (10) moradores.

Na escolha de quais moradoras ficariam em cada casa levamos em consideração as particularidades e peculiaridades, como dependência física e maior ou menor grau de autonomia. Analisamos de forma que não houvesse sobrecarga maior em alguma das residências.

5.3.1 - Atividades realizadas no 2º trimestre de 2021 – RTS

- Caminhadas, alongamentos, academias ao ar livre e artesanatos.

5.3.2 – Consulta medicas e exames médicos dos moradores das RTs realizadas no 2º trimestre.

Data da consulta	Nome dos Moradores (iniciais)	Especialidade medica
05/04	LBS EAB	ULTRASSOM DA TIREOIDE
05/04	JBR	Eletrocardiograma
06/04 (02 MORADORES)	EAB MVBG	GENERALISTA
14/04	EB	HUAV
15/04	EAB	TOMOGRAFIA
15/04	RAS	GENERALISTA
19/04	EB	Psiquiatra
20/04	ES	Generalista
20/04 (02 MORADORES)	BMAM MVBG	Psiquiatra
22/04 (02 MORADORES)	CL EAB	Psiquiatra
26/04	MDL	Coloproctologista
27/04	BMAM	Psiquiatra
29/04	RAS	Psiquiatra
02,05,07,09,12,14,16,19,21,23, 24,26,27 e 29/04	MVBG	Realizou hemodiálise
04/05	ASM	HUAV
05/05	MVBG	SANTA CASA (SC)
09/05	MVBG	SANTA CASA (SC)
11/05	CL	PSIQUIATRA
17/05	EAB	HUAV
19/05	MVBG	SANTA CASA (SC)
24/05	FC	HUAV
26/05	BABS CL	GENERALISTA
26/05	LAS	HUAV
27/05	ES	SANTA CASA
27/05	BMAM RAS	PSIQUIATRA
28/05	JBR	CARDIOLOGIA
28/05	MDL	COLONOSCOPIA
01,04,06,08,11,1,15,18,20,22, 25,27 e 29/05	MVBG	REALIZOU HEMODIALISE

01/06	CL	PSIQUIATRIA
01/06	ASM	ORTOPEDIA
02/06	PN	HUAV
08/06	BMAM PN	PSIQUIATRA
09/06	BABS JC	GENERALISTA
10/06	PN OFO	HUAV
12/06	MVBG	HUAV
15/06	ASM	HUAV
16/06	MBS	GENERALISTA
17/06	MVBG	HUAV
21/06	RAS	GENERALISTA
22/06	FCP BABS	GENERALISTA
24/06	PN FC JS	GENERALISTA
24/06	MARM	SANTA CASA
28/06	AIR	OFTALMOLOGIA
28/06	MAF	GENERALISTA
28/06	AIR	GENERALISTA
01,03,05,08,10,14,17,1,22, 24,26,28 e 29/06	MVBG	REALIZOU HEMODIALISE

Foram aplicadas **39 doses** de medicações injetáveis, conforme prescrição médica, nos moradores da RTs no 2º trimestre. Sendo treze (13) dose no mês de ABRIL, treze(13) em de MAIO e treze (13) em de JUNHO .

Realização de procedimento cirúrgico.

No dia 26/05 o morador EAB realizou uma cirurgia para fixação da vértebra fraturada, numa cirurgia de longa duração.

Avaliação com Nutricionista

O morador **P.T.S.S** está sendo acompanhado pela nutricionista mensalmente. O mesmo já apresentou melhora nutricional significativa em relação ao quadro de desnutrição que estava levando o morador a grande perda de força muscular.

5.3.3 - Processos de trabalho - RTs

O Serviço Residencial Terapêutico, atualmente conta com um quadro de colaboradores composto por cuidadores, com a jornada de trabalho de 12 x 36 hs, uma funcionária de serviços gerais em cada casa, além de duas referências técnicas e a supervisora de saúde.

Desde março de 2020 estamos tomando medidas rigorosas para o enfrentamento da pandemia do novo Coronavírus.

Todos os cuidados necessários para proteção dos moradores, assim como orientações permanentes aos colaboradores têm sido reforçadas constantemente.

VACINAÇÃO DA COVID 19

Todos os 36 funcionários e 32 moradores tomaram uma (2) dose de vacina.

5.3.4 - Rotinas nas Residências Terapêuticas

As atividades desenvolvidas diariamente nas residências continuam a serem estimuladas. As atividades básicas de vida diária continuam sendo executadas pelos moradores de acordo com suas capacidades individuais, pois fazem parte do processo de melhora da autonomia e estão incluídas no projeto terapêutico individual de cada morador.

Oficinas

As oficinas continuam acontecendo com atividades que estimulam a cognição, coordenação motora e a memória. Durante todo o mês, os cuidadores desenvolveram essas atividades que diminuem a ociosidade e promovem a interação entre os moradores da casa.

As atividades de caminhada, assim como ida as academias ao ar livre foram realizadas pelos moradores. Sabemos da importância da prática de atividade física, para diminuição do sedentarismo e conseqüentemente promoção de saúde. Atividades realizadas com todas as medidas de proteção necessárias para a segurança dos moradores.

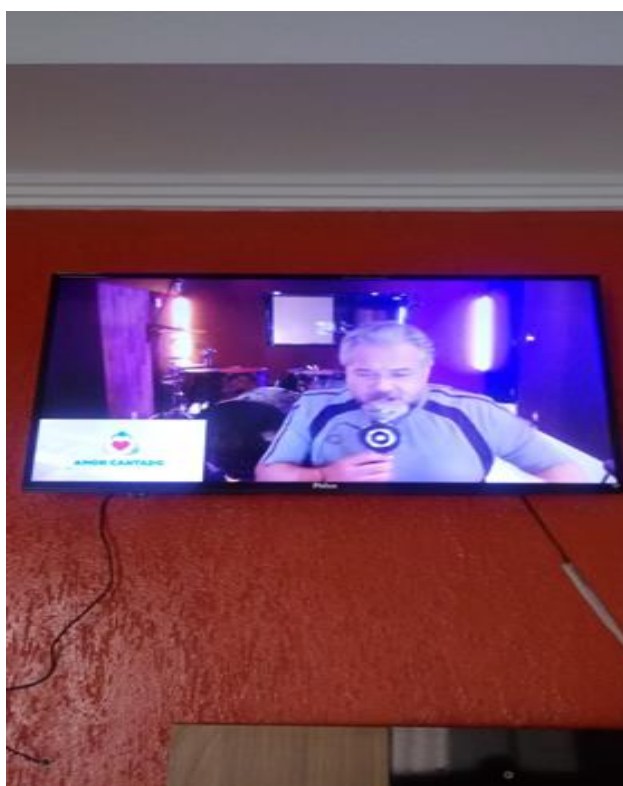




IMED – Instituto de Medicina, Estudos e Desenvolvimento
Sede: Rua Itapeva, nº 202 – conj. 34, Município de São Paulo, Capital
www.imed.org.br - administrativo@imed.org.br

Filial: Rua Antônio Pedro de Oliveira Nº 726, Centro, Município de Alfenas, Minas Gerais
www.imed.org.br- administrativo@imed.org.br

Nesse 2º trimestre (abril, maio e junho) foi implantado o Projeto “Amor Cantado” (Acolhimento Musical) criado pelo IMED há cerca de 09(nove) meses, inicialmente voltado para os pacientes que necessitam de internação devido a complicações causadas pelo Covid -19, foi implantado nas unidades hospitalares administradas pelo IMED e tem como principal objetivo o trabalho de humanização dentro da instituição. Esse projeto tem valor inestimável, pois “leva” aos pacientes internados e fragilizados em circunstância da doença, um pouco de atenção e carinho através da música.



Aspecto físico

Estão sendo realizadas as atividades de caminhada e idas as academias ao ar livre, que temos em alguns bairros onde há residência, sempre tomando as medidas necessárias quanto a prevenção do Covid 19.



Aspecto Social – 2º trimestre de 2021

As atividades de vida diária dos moradores continuam sendo estimuladas e realizadas dentro das residências. Essas atividades incluem os cuidados de higiene pessoal, assim como atividades de rotina da casa.

Alguns moradores estão realizando suas atividades fora da residência, com as devidas medidas de segurança, frequentando lojas, supermercados, farmácias, igrejas, cabeleireiros entre outros locais.

Todas as atividades fazem parte do projeto terapêutico individual de cada morador.



Visita de Familiares – 2º trimestre 2021

Devido as recomendações do MS foram suspensas as visitas dos familiares nesse trimestre, sendo oferecidos conversas com familiares via internet.

Comemorações de datas especiais (aniversários, confraternizações) – 2º trimestre de 2021.

DATA	PACIENTE	CELEBRAÇÃO
26/04	EDMO	Aniversário
04/05	TODOS MORADORES OS	Comemoração do domingo de páscoa
09/05	JBR	Aniversario
11/05	EAB	Aniversario
12/05	WLP	Aniversario
18/05	todos	Comemoração do dia nacional da luta antimanicomial

Acompanhamento Odontológico

Os moradores das Residências Terapêuticas passam por avaliação odontológica anualmente, assim quando há necessidade do tratamento dentário o morador é

acompanhado até o término do mesmo. Se houver intercorrência odontológica com algum dos moradores, os mesmos são encaminhados imediatamente para atendimento.

HOSPITALIZAÇÃO DE PACIENTE

Foram hospitalizadas no 2º trimestre morador. Sendo:

- 16/05- EAB – HUAV

Reunião de Equipe

Nesse 2º trimestre foram realizadas reuniões, assembleias, treinamentos e capacitações com as equipes das residências terapêuticas. Participaram das reuniões os cuidadores e auxiliar de serviços gerais de cada casa, as referências técnicas e a coordenadora de saúde mental.

Dentre os assuntos debatidos na pauta foram explanadas questões da rotina de cada casa, problemas comuns de todas as residências, particularidades de cada casa, além de assuntos específicos relacionados aos moradores.



5.4 - Centro de Convivência - CECO

O CECO integra a Rede de Atenção Psicossocial (RAPS) do município e é um espaço de inserção social, onde são fortalecidos vínculos de amizade, aberto a todos os usuários da Saúde Mental.

Foi implantado no município há 10 anos, juntamente com o Serviço Residencial Terapêutico, pois é um espaço importante para o trabalho de ressocialização desenvolvido com os moradores das RTs.

Durante o 2º trimestre (Abril, Maio e Junho) permaneceu com as atividades na unidade, porém, com número reduzido de usuários por período, restritos ao máximo de cinco usuários no período da manhã e cinco usuários no período da tarde. Esta medida é necessária a fim de se evitar aglomerações, além de outras medidas reforçadas para a prevenção do contágio pelo Covid-19.

Foram desenvolvidas oficinas na confecção de tapetes de tiras, confecção de cestos com uso de jornais e revistas, tricô, jogos interativos, desenhos e pinturas em geral.

Meses	Abril	Maio	Junho
Nº de oficinas	19	21	20

3ª PARTE – ANEXOS E EVIDÊNCIAS

6.EVIDÊNCIAS

As evidências são os documentos que comprovam as ações e atividades laborais das equipes que compõem cada uma das unidades de saúde gerenciadas pelo IMED.

Por se tratarem de documentos extensos, serão encaminhados sob forma de ANEXO em formato de documento eletrônico, sendo divididos da seguinte maneira:

Anexo 01 –Produção ESF Pinheirinho

Anexo 02 –Produção ESF Primavera I

Anexo 03 – Produção ESF Primavera II

Anexo 04 – Produção ESF Recreio I / Alvorada

Anexo 05 – Produção ESF Recreio II

Anexo 06 - Produção Vila Betânia

Anexo 07 – Rede de Saúde Mental